

EINIANZEN

Jahresbericht
2013

Kommentare	3
Erfolgsrechnung	3
Bilanz	3
Mittelherkunft und Mittelverwendung	4
Finanzausgleich	5
Bilanz	6
Aktiven	6
Passiven	6
Erfolgsrechnung	6
Gesamtübersicht	6
Bereiche	7
Kostenstellen	7
Kostenarten	12
Anhang zu Bilanz und Erfolgsrechnung	12
Beiträge der Kirchgemeinden	13
Finanzkontrolle des Kantons Zürich /	
Bericht der Revisionsstelle	14
Spezialrechnung /	
Spende der Zürcher Katholiken	15
Pensionskasse für Angestellte der	
römisch-katholischen Kirchgemeinden	
des Kantons Zürich	16
Römisch-katholische Zentralkonferenz	
der Schweiz RKZ	18

Jahresbericht 2013

Details zu den Finanzen

Herausgeber

Synodalrat
der Römisch-katholischen Körperschaft des Kantons Zürich
Hirschengraben 66, 8001 Zürich
www.zh.kath.ch

Redaktion

Bereich Finanzen
Gaudenz Domenig, Monique Werren, Elisabeth Eberhart, Christina Paloma

Koordination

Kommunikationsstelle der Katholischen Kirche im Kanton Zürich
Dominique Anderes, Arnold Landtwing, Kerstin Lenz, Aschi Rutz
044 266 12 32 info@zh.kath.ch

Gestaltung: Liz Ammann Grafik Design, Zürich

Druck: Staffeldruck AG, Zürich

Papier: Gedruckt auf FSC-zertifiziertem Papier

Auflage: 1 200 Exemplare

Erfolgsrechnung

Der Voranschlag 2013 der Körperschaft sah bei einem Aufwand von CHF 55 005 050 und einem Ertrag von CHF 56 032 950 einen Ertragsüberschuss von CHF 1 027 900 vor. Die Jahresrechnung 2013 der Zentralkasse weist nun bei einem Ertrag von CHF 56 441 087.04 sowie einem Aufwand von CHF 53 042 490.27 einen Ertragsüberschuss von CHF 3 398 596.77 aus.

Zu diesem guten Ergebnis führten auf der Ertragsseite auch die Beiträge der Kirchgemeinden, die höher als budgetiert ausgefallen sind. In dem für die Beitragsberechnung massgeblichen Jahr 2012 wurde ein Rückgang des Steueraufkommens bei den natürlichen Personen durch den Zuwachs bei den juristischen Personen fast ausgeglichen. Die daraus resultierenden Beiträge der Kirchgemeinden liegen um CHF Mio. 0,351 über dem Budget.

Auf der Aufwandseite sind gegenüber dem Budget grössere Minderaufwendungen bei den Sachkosten zu verzeichnen, wo vor allem beim Büro- und Verwaltungsaufwand sowie bei den Dienstleistungen Dritter tiefere Kosten als budgetiert zu verzeichnen sind. Bei den Personalkosten wurden vorgesehene und budgetierte Personaleinstellungen zum Teil zu einem späteren Zeitpunkt als geplant vorgenommen, zum Teil konnten bei Stellenwechseln die freigewordenen Stellen nicht sofort wieder besetzt werden. Der budgetierte Personalaufwand wurde insgesamt um CHF Mio. 0,529 unterschritten. Die Abschreibungen sind CHF Mio. 0,161 tiefer als budgetiert da im Berichtsjahr am Neubauprojekt Pfingstweidstrasse weniger Investitionen als erwartet angefallen sind.

Erfolgsrechnung nach Bereichen

in CHF	Rechnung 2013	Voranschlag 2013	Rechnung 2012
Liegenschaften	236 183.07	413 500	-757 350.04
Verkündigung, Liturgie, Öffentlichkeitsarbeit	4 622 208.60	4 738 500	4 636 552.91
Pastoralarbeit	10 229 425.73	10 925 400	10 001 078.58
Migrantenseelsorge	7 931 773.08	8 325 700	5 475 340.09
Diakonie und Soziales	2 778 702.75	3 044 400	2 422 683.70
Bildungswesen und Kulturelles	4 552 951.40	4 668 100	4 585 686.15
Überkantonale und verschiedene Beiträge	2 740 273.20	2 424 900	4 596 440.95
Beiträge der Kirchgemeinden abzüglich der Baubeiträge an die Kirchgemeinden	-24 247 539.85	-23 992 000	-25 803 389.55
Kirchliche Verwaltung	3 439 990.46	3 750 700	3 535 609.07
Körperschaft und Zentrale Dienste	-15 682 565.21	-15 327 100	-13 146 575.29
	-3 398 596.77	-1 027 900	-4 453 923.43
	<i>Negative Vorzeichen bedeuten Erträge bzw. Ertragsüberschüsse</i>		

Bilanz

Die Bilanz weist Aktiven und Passiven von CHF Mio. 47,474 aus. Gegenüber dem Vorjahr hat sich die Bilanzsumme um CHF Mio. 3,379 erhöht. Auf der Aktivseite der Bilanz hat der Bestand an flüssigen Mitteln vor allem wegen des Ertragsüberschusses sowie der Rückzahlung einer fälligen gewordenen Obligation nochmals zugenommen, da auf Grund der nach wie vor andauernden Tiefstzinsen keine Festgeldanlagen und auch keine neuen Obligationenkäufe getätigt wurden. Der Bilanzwert der Immobilien im Finanz- und Verwaltungsvermögen erhöhte sich einerseits durch die Investitionen an der Pfingstweidstrasse um CHF Mio. 1,952 und verringerte sich andererseits durch die ordentlichen Abschreibungen um CHF Mio. 0,444 und liegt daher am Bilanzstichtag um CHF Mio. 1,508 höher als im Vorjahr.

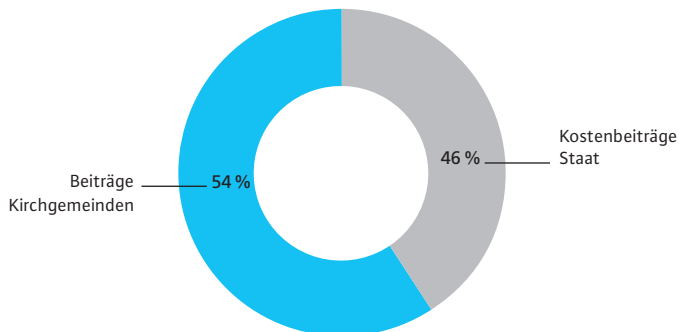
Bei den Passiven haben sich die kurzfristigen Verpflichtungen gegenüber dem Vorjahr praktisch nicht verändert. Der Bestand in den diversen Fonds hat durch die Beanspruchung des Finanzausgleichsfonds sowie des Bildungsfonds leicht abgenommen. Der Bistumsfonds sowie der Fürsorgefonds wurden reglementgemäss zum Zinssatz einer dreijährigen ZKB Kassaobligation verzinst, die übrigen Fonds werden nicht verzinst.

Das Eigenkapital der Körperschaft erreicht damit Ende 2013 einen Stand von CHF 40 498 969.92.

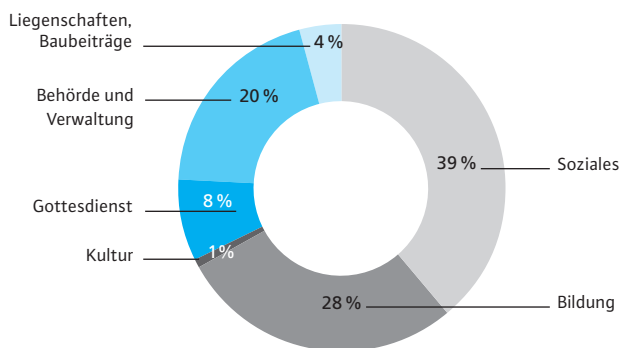
Mittelherkunft und Mittelverwendung nach Tätigkeitsbereichen

	Rechnung 2013
Soziales	17 362 138.20
Bildung	12 494 666.01
Kultur	377 736.45
Gottesdienst, kultischer Aufwand	3 674 810.56
Behörde, Verwaltung, Kommunikation, Übriges	8 810 940.79
Liegenschaften, Baubeiträge Kirchgemeinden	1 631 920.22
Mittelverwendung nach Tätigkeitsprogramm	44 352 212.23
Beiträge Kirchgemeinden	-25 650 809.00
Kostenbeiträge des Staates	-22 100 000.00
Mittelherkunft	-47 750 809.00
Überschuss	-3 398 596.77

Mittelherkunft



Mittelverwendung



Finanzausgleich

Insgesamt wurden im Berichtsjahr an 16 Kirchgemeinden – zwei weniger als 2012 – Normaufwandsausgleichsbeiträge im Betrag von CHF Mio. 3,799 ausgerichtet. Gegenüber dem Vorjahr bedeutet dies eine Reduktion um CHF Mio. 0,053. Erstmals wurde dabei bei zwei Kirchgemeinden der Normaufwandsausgleich vollständig gekürzt, da diese über ein zu hohes Eigenkapital verfügten. Eine entsprechende Änderung des Finanzreglementes wurde von der Synode am 18. April 2013 beschlossen. Damit wird verhindert, dass Kirchgemeinden mit zu hohem Eigenkapital Finanzausgleichsbeiträge beziehen können. An die Kirchgemeinde Rheinau wurde wiederum der von der Synode beschlossene Sonderbeitrag in der Höhe von CHF Mio. 0,100 ausgerichtet.

Finanziert wurde der Finanzausgleich zum grössten Teil durch Steuerkraftabschöpfung bei den finanzstarken Kirchgemeinden in

der Höhe von CHF Mio. 3,836. Ein Restbetrag von CHF Mio. 0,063 wurde dem Finanzausgleichsfonds entnommen, der damit Ende 2013 einen Bestand von CHF Mio. 1,398 ausweist. Diese Mittel sind ausschliesslich für den Finanzausgleich bestimmt und können Schwankungen bei den Ausgleichszahlungen bzw. bei der Steuerkraftabschöpfung ausgleichen.

Die Steuerfussdisparität zwischen den einzelnen Kirchgemeinden ist trotz der hohen Solidaritätsleistung der steuerkräftigen Kirchgemeinden nach wie vor hoch. In 7 Kirchgemeinden beträgt der Steuerfuss 8 % bzw. 9 %, während 8 Kirchgemeinden einen bis zu doppelt so hohen Steuerfuss von 15 % (5 Kirchgemeinden) bzw. 16 % (3 Kirchgemeinden) aufweisen. Das gewogene Mittel betrug im Berichtsjahr 11,66 % und ist damit gegenüber 2012 mit 11,99 % nochmals gesunken.

Normaufwandsausgleich

Kirchgemeinde	Rechnung 2013	Rechnung 2012
Andelfingen	512 009	555 328
Bauma	309 437	326 604
Dielsdorf	3 436	
Elgg	196 159	171 170
Embach	238 330	75 658
Glattfelden-Eglisau	312 590	374 009
Hausen-Mettmenstetten	226 626	147 829
Hinwil	64 323	128 469
Hirzel-Schönenberg	407 630	265 804
Illnau-Effretikon	108 224	62 856
Oberengstringen	111 723	137 950
Pfungen		131 376
Rheinau		157 069
Richterswil	142 538	85 744
Rüti	245 026	361 169
Turbenthal	229 355	307 647
Wald	537 915	460 732
Wetzikon	154 331	103 232
Winterthur		566
Total	3 799 652	3 853 212

Steuerkraftabschöpfung

Kirchgemeinde	Rechnung 2013	Rechnung 2012
Birmensdorf	32 710	12 283
Herrliberg	78 142	88 668
Horgen	78 143	56 952
Kilchberg	103 790	172 580
Kloten	82 065	100 845
Küsnacht	347 789	383 990
Meilen	47 940	105 167
Oberrieden	45 308	97 444
Opfikon	116 920	166 184
Stäfa		8 413
Thalwil	88 781	96 669
Wallisellen	34 532	36 926
Zollikon	215 594	243 791
Zürich	2 564 677	2 616 048
Total	3 836 391	4 185 960

Übersicht

Normaufwandsausgleich	3 799 652	
Sonderbeitrag Rheinau	100 000	
Steuerkraftabschöpfung		3 836 391
Finanzierung durch den Finanzausgleichsfonds		63 261
Total Finanzausgleich	3 899 652	3 899 652

Bilanz per 31. Dezember 2013

	Stand 31.12.13		Stand 31.12.12
Aktiven	CHF	CHF	CHF
Finanzvermögen		43 719 309.87	41 874 786.45
Flüssige Mittel, Festgelder		35 041 995.48	32 480 600.34
Guthaben		7 580 433.19	7 264 839.07
Wertschriften			1 000 000.00
Immobilien		1 035 800.00	1 062 800.00
Mobilien		1.00	1.00
Transitorische Aktiven		61 080.20	66 546.04
Verwaltungsvermögen		3 755 507.00	2 220 707.00
Darlehen und Beteiligungen		3.00	3.00
Immobilien		3 755 501.00	2 220 701.00
Mobilien		3.00	3.00
Total Aktiven		47 474 816.87	44 095 493.45

Passiven	CHF	CHF	CHF
Fremdkapital		6 975 846.95	6 995 120.30
Kurzfristiges Fremdkapital		3 733 427.78	3 704 486.58
Transitorische Passiven, Rückstellungen		327 038.72	277 823.62
Fonds		2 915 380.45	3 012 810.10
Eigenkapital		40 498 969.92	37 100 373.15
Eigenkapital 31.12.2012	37 100 373.15		
Ertragsüberschuss 2013	3 398 596.77		
Eigenkapital 31.12.2013	40 498 969.92		
Total Passiven		47 474 816.87	44 095 493.45

Gesamtübersicht	Rechnung 2013			Voranschlag 2013	Rechnung 2012
	Aufwand	Ertrag	Saldo	Saldo	Saldo
	CHF	CHF	CHF	CHF	CHF
Total	56 441 087.04	56 441 087.04	0.00	-1 027 900	-4 453 923.43
Total Ertrag ohne Beiträge Kirchgemeinden		30 790 278.04		-30 732 950	-27 533 049.26
Total Aufwand	53 042 490.27		22 252 212.23	55 005 050	50 186 511.83
Beiträge Kirchgemeinden		25 650 809.00		-25 300 000	-27 107 386.00
Ertragsüberschuss/Aufwandüberschuss	3 398 596.77			1 027 900	4 453 923.43
Total	56 441 087.04	56 441 087.04			

Eigenkapital zu Jahresbeginn	37 100 373.15	37 100 373	32 646 449.72
Ertragsüberschuss / Aufwandüberschuss	3 398 596.77	1 027 900	4 453 923.43
Eigenkapital zu Jahresende	40 498 969.92	38 128 273	37 100 373.15

Erfolgsrechnung 2013

Bereiche	Rechnung 2013			Voranschlag 2013	Rechnung 2012
	Aufwand	Ertrag	Saldo	Saldo	Saldo
	CHF	CHF	CHF	CHF	CHF
1 Verkündigung und Liturgie, Öffentlichkeitsarbeit	4 703 976.30	81 767.70	4 622 208.60	4 738 500	4 636 552.91
2 Pastoralarbeit	12 051 379.08	1 821 953.35	10 229 425.73	10 925 400	10 001 078.58
3 Migrantenseelsorge	8 272 701.73	340 928.65	7 931 773.08	8 325 700	5 475 340.09
4 Diakonie und Caritas	2 778 702.75	0.00	2 778 702.75	3 044 400	2 422 683.70
5 Bildungswesen und Kulturelles	4 602 951.40	50 000.00	4 552 951.40	4 668 100	4 585 686.15
6 Überkantonale und verschiedene Beiträge	2 740 273.20	0.00	2 740 273.20	2 424 900	4 596 440.95
7 Beiträge Kirchgemeinden	5 302 921.15	29 550 461.00	-24 247 539.85	-23 992 000	-25 803 389.55
8 Kirchliche Verwaltung	3 529 473.99	89 483.53	3 439 990.46	3 750 700	3 535 609.07
9 Körperschaft und Zentrale Dienste	6 688 282.05	22 370 847.26	-15 682 565.21	-15 327 100	-13 146 575.29
0 Liegenschaften	2 371 828.62	2 135 645.55	236 183.07	413 500	-757 350.04
Total	53 042 490.27	56 441 087.04	-3 398 596.77	-1 027 900	-4 453 923.43

Kostenstelle	Rechnung 2013			Voranschlag 2013	Rechnung 2012
	Aufwand	Ertrag	Saldo	Saldo	Saldo
	CHF	CHF	CHF	CHF	CHF
1 Verkündigung und Liturgie, Öffentlichkeitsarbeit	4 703 976.30	81 767.70	4 622 208.60	4 738 500	4 636 552.91
110 Fachstelle für Religionspädagogik	1 058 975.02	81 767.70	977 207.32	1 152 000	1 170 521.83
111 RELIMEDIA	430 942.00	0.00	430 942.00	441 400	192 186.85
112 Medienladen	0.00	0.00	0.00	0	164 700.00
115 Theologie für Laien (TKL)	30 000.00	0.00	30 000.00	30 000	50 000.00
120 Zürcher Telebibel	16 000.00	0.00	16 000.00	16 000	16 000.00
122 Weltgebetstag	1 000.00	0.00	1 000.00	1 000	1 000.00
150 Forum	3 167 059.28	0.00	3 167 059.28	3 098 100	3 042 144.23
2 Pastoralarbeit	12 051 379.08	1 821 953.35	10 229 425.73	10 925 400	10 001 078.58
205 Elternbriefe	0.00	14 200.00	-14 200.00	-10 000	-18 136.40
208 Jugendkirche Jenseits	567 166.44	194 624.80	372 541.64	444 400	353 620.47
210 Jugendseelsorge	1 223 979.77	152 072.90	1 071 906.87	1 450 600	1 216 614.87
212 Mira, Prävention sexueller Ausbeutung im Freizeitbereich	5 000.00	0.00	5 000.00	5 000	5 000.00
213 Roundabout	15 000.00	0.00	15 000.00	15 000	15 000.00
214 Blauring und Jungwacht	148 500.00	0.00	148 500.00	148 500	134 500.00
216 Pfadfinder St. Georg ZH	7 500.00	0.00	7 500.00	7 500	7 500.00
217 Pfadfinder SUSO Winterthur	2 500.00	0.00	2 500.00	2 500	2 500.00

Erfolgsrechnung 2013

Kostenstelle	Rechnung 2013			Voranschlag 2013	Rechnung 2012
	Aufwand	Ertrag	Saldo	Saldo	Saldo
	CHF	CHF	CHF	CHF	CHF
220 Mittelschulseelsorge	1 694 149.26	703 860.45	990 288.81	981 650	939 895.67
230 Studentenseelsorge	494 500.00	0.00	494 500.00	494 500	494 500.00
240 Kirche und Arbeitswelt	0.00	0.00	0.00	25 000	0.00
242 Kabel, Lehrlingsseelsorge	459 415.44	0.00	459 415.44	472 550	457 526.91
245 DFA, Die kirchliche Fachstelle bei Arbeitslosigkeit, Zürich	582 818.70	0.00	582 818.70	572 300	552 262.40
246 DFA, Die kirchliche Fachstelle bei Arbeitslosigkeit, Uster	52 755.25	0.00	52 755.25	50 200	41 541.50
247 Stellennetz	4 500.00	0.00	4 500.00	4 500	4 500.00
248 DFA, Die kirchliche Fachstelle bei Arbeitslosigkeit, Winterthur	265 885.97	154 759.00	111 126.97	110 800	108 861.00
250 Konvertitenseelsorge	1 294.15	0.00	1 294.15	12 000	213.40
255 Die Dargebotene Hand Zürich	190 000.00	0.00	190 000.00	190 000	190 000.00
256 Die Dargebotene Hand Winterthur	15 000.00	0.00	15 000.00	15 000	15 000.00
260 Behindertenseelsorge	862 338.25	34 115.85	828 222.40	905 800	928 202.09
262 Pränatale Diagnostik	10 000.00	0.00	10 000.00	10 000	10 000.00
265 Seelsorge Bezirksgefängnisse	182 221.90	158 000.00	24 221.90	40 000	10 888.45
266 Gefangenenseelsorge Regensdorf	10 000.00	0.00	10 000.00	10 000	10 000.00
268 Polizeiseelsorge	172 799.45	134 943.20	37 856.25	38 600	36 456.65
270 Spital- und Klinikseelsorge	3 980 630.40	97 877.45	3 882 752.95	3 891 000	3 620 152.90
271 Priesterpikettendienst	93 599.50	0.00	93 599.50	110 000	87 611.50
272 HIV/ Aids-Seelsorge	305 377.00	0.00	305 377.00	308 500	313 931.95
275 Zürcher Höhenklinik Davos Clavadel	13 000.00	0.00	13 000.00	13 000	13 000.00
278 Notfallseelsorge	107 548.25	0.00	107 548.25	140 000	21 856.90
280 Flughafen-Pfarramt	221 527.15	62 916.00	158 611.15	219 300	203 944.85
285 Bahnhofseelsorge	270 194.10	104 057.70	166 136.40	159 500	133 719.45
290 Eheseminar	20 000.00	0.00	20 000.00	20 000	18 000.00
291 Ökumenische Eheberatung	9 350.70	0.00	9 350.70	9 200	18 009.15
293 Hochzeitsmesse	21 052.00	10 526.00	10 526.00	12 300	12 486.62
294 Familienmesse «FAMEXPO»	13 775.40	0.00	13 775.40	18 200	13 918.25
295 Internetseelsorge	28 000.00	0.00	28 000.00	28 000	28 000.00

Erfolgsrechnung 2013

Kostenstelle	Rechnung 2013			Voranschlag 2013	Rechnung 2012
	Aufwand	Ertrag	Saldo	Saldo	Saldo
	CHF	CHF	CHF	CHF	CHF
3 Migrantenseelsorge	8 272 701.73	3 409 28.65	7 931 773.08	8 325 700	5 475 340.09
307 Missioni cattoliche di Lingua Italiana	3 584 811.31	43 806.70	3 541 004.61	3 648 900	657 300.00
320 MC de Langue Française	927 766.11	87 302.30	840 463.81	892 200	682 022.38
330 MC-Española Zürich	1 003 740.88	76 069.20	927 671.68	974 000	974 859.72
331 MC-Española Kloten-Winterthur	418 428.90	19 896.00	398 532.90	437 800	424 333.45
340 Portugiesenseelsorge	525 183.15	8 400.00	516 783.15	527 600	496 417.47
345 Englischsprachigenseelsorge	448 479.08	5 636.65	442 842.43	521 300	500 391.52
351 Kroatenseelsorge	943 750.65	85 817.80	857 932.85	884 700	861 499.05
353 Albanereseelsorge Ostschweiz	118 869.55	0.00	118 869.55	130 000	108 417.00
355 Ungarenseelsorge	148 575.35	14 000.00	134 575.35	140 000	134 219.45
358 Polenseelsorge	122 594.00	0.00	122 594.00	129 700	0.00
374 Syro-Malabaren	19 500.00	0.00	19 500.00	19 500	23 500.00
380 Minoritätenmissionen	0.00	0.00	0.00	0	600 228.00
395 Allgemeine Migrantenseelsorge	11 002.75	0.00	11 002.75	20 000	12 152.05
4 Diakonie und Caritas	2 778 702.75	0.00	2 778 702.75	3 044 400	2 422 683.70
410 Caritas Zürich	1 985 900.00	0.00	1 985 900.00	2 196 300	1 643 400.00
411 Beratungsstelle für Asylsuchende	215 000.00	0.00	215 000.00	215 000	215 000.00
413 Förderung Projekte Freiwilligenarbeit	907.70	0.00	907.70	30 000	9 383.70
415 Caritas Projekte	297 895.05	0.00	297 895.05	300 000	285 000.00
420 Pro Filia	140 000.00	0.00	140 000.00	140 000	140 000.00
430 Beratungs- und Begleitungsstelle Tandem	74 100.00	0.00	74 100.00	74 100	65 900.00
432 Eltern in Not	3 000.00	0.00	3 000.00	3 000	3 000.00
433 Frauenberatung: sexuelle Gewalt	1 000.00	0.00	1 000.00	1 000	1 000.00
435 FIZ Fachstelle Frauenhandel und Frauenmigration	15 000.00	0.00	15 000.00	15 000	15 000.00
451 Ethikprojekte	23 900.00	0.00	23 900.00	40 000	25 000.00
470 Beiträge Suchtproblematik	22 000.00	0.00	22 000.00	30 000	20 000.00
5 Bildungswesen und Kulturelles	4 602 951.40	50 000.00	4 552 951.40	4 668 100	4 585 686.15
500 Haus der Stille in Rheinau	122 837.20	0.00	122 837.20	126 000	125 835.30
510 Paulus-Akademie	1 229 881.30	0.00	1 229 881.30	1 252 500	1 230 774.85
520 Kantonalverband KAB	2 500.00	0.00	2 500.00	2 500	1 500.00
522 Sakristanenverein	2 000.00	0.00	2 000.00	2 000	2 000.00
523 Haushälterinnen	1 100.00	0.00	1 100.00	1 100	1 100.00
530 Katholischer Frauenbund	195 000.00	0.00	195 000.00	195 000	195 000.00
542 Buchförderung	85 576.40	50 000.00	35 576.40	80 000	78 800.00
545 Theater 58	12 000.00	0.00	12 000.00	12 000	12 000.00
560 Zürcher Lehrhaus	75 000.00	0.00	75 000.00	75 000	75 000.00
565 Zürcher Forum der Religionen	12 000.00	0.00	12 000.00	12 000	12 000.00
570 Katholische Schulen	2 750 000.00	0.00	2 750 000.00	2 750 000	2 750 000.00
575 Mitfinanzierung ökum. Ausbildung Kirchenmusik	115 056.50	0.00	115 056.50	160 000	101 676.00

Erfolgsrechnung 2013

Kostenstelle	Rechnung 2013			Voranschlag 2013	Rechnung 2012
	Aufwand	Ertrag	Saldo	Saldo	Saldo
	CHF	CHF	CHF	CHF	CHF
6 Überkantonale und verschiedene Beiträge	2 740 273.20	0.00	2 740 273.20	2 424 900	4 596 440.95
610 RKZ	2 313 073.20	0.00	2 313 073.20	2 274 900	1 871 850.95
618 Katholischer Mediendienst	20 000.00	0.00	20 000.00	20 000	20 000.00
625 Spende der Zürcher Katholiken	0.00	0.00	0.00	50 000	80 000.00
650 Einmalige kulturelle und soziale Beiträge	72 900.00	0.00	72 900.00	80 000	77 250.00
651 Nicht budgetierte, einmalige Beiträge Synodalarat	134 300.00	0.00	134 300.00	0	47 340.00
652 Nicht budgetierte, einmalige Beiträge Synode	200 000.00	0.00	200 000.00	0	2 500 000.00
7 Beiträge Kirchgemeinden	5 302 921.15	29 550 461.00	-24 247 539.85	-23 992 000	-25 803 389.55
710 Beiträge der Kirchgemeinden	0.00	25 650 809.00	-25 650 809.00	-25 300 000	-27 107 386.00
730 Finanzausgleich	3 899 652.00	3 899 652.00	0.00	0	0.00
735 Steuerfussausgleich Gachnang Thurgau	7 532.00	0.00	7 532.00	8 000	7 755.80
750 Baubeiträge	1 395 737.15	0.00	1 395 737.15	1 300 000	1 296 240.65
8 Kirchliche Verwaltung	3 529 473.99	89 483.53	3 439 990.46	3 750 700	3 535 609.07
810 Bistumskasse	972 900.00	0.00	972 900.00	972 900	969 200.00
815 Diözesane Aus- und Weiterbildung	389 200.00	0.00	389 200.00	389 200	387 700.00
820 Generalvikariat	1 474 174.59	51 483.73	1 422 690.86	1 545 600	1 436 396.67
822 Dekane	221 048.10	0.00	221 048.10	227 000	220 874.20
824 Kantonaler Seelsorgerat	22 658.40	0.00	22 658.40	30 000	22 007.70
840 Studienurlaub für Seelsorger	199 310.80	0.00	199 310.80	300 000	227 593.50
841 Kommunikationskampagne Berufungspastoral	30 000.00	0.00	30 000.00	30 000	0.00
845 Bildungsfonds	36 000.00	36 000.00	0.00	0	0.00
846 Praktikumsbeitrag	176 182.30	0.00	176 182.30	250 000	260 309.20
852 Ergänzungsrenten Geistliche	7 999.80	1 999.80	6 000.00	6 000	11 527.80

Erfolgsrechnung 2013

Kostenstelle	Rechnung 2013			Voranschlag 2013	Rechnung 2012
	Aufwand	Ertrag	Saldo	Saldo	Saldo
	CHF	CHF	CHF	CHF	CHF
9 Körperschaft und Zentrale Dienste	6 688 282.05	22 370 847.26	-15 682 565.21	-15 327 100	-13 146 575.29
900 Kostenbeiträge Staat	0.00	22 100 000.00	-22 100 000.00	-22 100 000	-18 750 000.00
910 Synode	630 092.85	0.00	630 092.85	676 500	701 729.55
913 Rekurskommission	375 192.85	0.00	375 192.85	396 400	357 684.50
915 Synodalrat	892 835.88	0.00	892 835.88	926 400	986 880.51
920 Verwaltung	3 279 805.78	9 700.00	3 270 105.78	3 361 600	3 000 817.70
923 Centrum 66	36 991.83	0.00	36 991.83	45 500	35 190.66
928 Verschiedene Ausgaben	13 532.00	0.00	13 532.00	18 000	15 515.20
935 Diözesane Schlichtungsstelle	1 009.50	0.00	1 009.50	5 000	1 329.40
936 Personalombudsstelle	157 832.91	0.00	157 832.91	175 000	168 870.75
938 Personalförderung	110 254.90	18 313.20	91 941.70	111 600	110 775.45
939 Sprachkurse, Praktika usw. für Migrantenseelsorge	53 936.25	0.00	53 936.25	50 000	48 988.11
945 Öffentlichkeitsarbeit	206 482.66	0.00	206 482.66	263 000	209 109.25
946 Jubiläum 50 Jahre Körperschaft	725 920.90	0.00	725 920.90	710 000	0.00
950 Versicherungen	22 952.25	9 505.35	13 446.90	14 500	10 297.20
952 Beiträge an Dienstaltersgeschenke Kirchgemeinden	18 808.30	0.00	18 808.30	40 000	9 039.80
955 Zusatzrenten für Angestellte	1 500.00	0.00	1 500.00	1 500	1 500.00
960 Honorare und Gutachten	146 633.20	0.00	146 633.20	150 000	65 475.30
965 Freier Kredit	8 058.15	0.00	8 058.15	30 000	14 393.40
970 Kapitaldienst	6 441.84	147 858.31	-141 416.47	-202 100	-126 850.62
995 Neutrale Aufwendungen und Erträge/Berichtigungen	0.00	85 470.40	-85 470.40	0	-7 321.45
0 Liegenschaften	2 371 828.62	2 135 645.55	236 183.07	413 500	-757 350.04
Grundeigentum Finanzvermögen	146 336.05	138 537.15	7 798.90	18 300	6 235.05
Verwaltungsliegenschaften	2 225 492.57	1 997 108.40	228 384.17	395 200	-763 585.09

Erfolgsrechnung 2013

Kostenarten	Rechnung 2013			Voranschlag 2013	Rechnung 2012
	Aufwand	Ertrag	Saldo	Saldo	Saldo
	CHF	CHF	CHF	CHF	CHF
TOTAL KOSTENARTEN	53 042 490.27	56 441 087.04	-3 398 596.77	-1 027 900	-4 453 923.43
Personalaufwand	20 572 535.86		20 572 535.86	21 101 900	18 227 498.72
Sachaufwand	6 538 366.38		6 538 366.38	7 414 800	4 637 369.08
Passivzinsen	2 714.60		2 714.60	3 500	2 705.90
Abschreibungen	444 649.35		444 649.35	606 400	275 821.00
Finanzausgleichsbeiträge	3 899 652.00		3 899 652.00	4 100 000	3 953 213.00
Beiträge	20 401 522.08		20 401 522.08	20 541 450	21 662 557.13
Fondszuweisungen	0.00		0.00	0	232 747.00
Interne Verrechnungen	1 183 050.00		1 183 050.00	1 237 000	1 194 600.00
Vermögenserträge		1 114 021.86	-1 114 021.86	-1 172 900	-1 124 075.56
Entgelte		692 093.03	-692 093.03	-530 800	-618 166.00
Beiträge Institutionen, Beiträge Kirchengemeinden, Steuerkraftabschöpfung		30 421 900.65	-30 421 900.65	-30 249 250	-32 155 032.80
Entnahme Fonds		99 261.00	-99 261.00	0	-23 000.00
Staatsbeiträge		22 845 290.10	-22 845 290.10	-22 843 000	-19 518 239.45
Interne Verrechnungen		1 183 050.00	-1 183 050.00	-1 237 000	-1 194 600.00
Neutraler Aufwand / Ertrag	0.00	85 470.40	-85 470.40	0	-7 321.45

Anhang zu Bilanz und Erfolgsrechnung 2013 der Zentralkasse

Staatsbeiträge 2013 CHF

Die Körperschaft erhielt 2013 folgende Staatsbeiträge:

a) Kostenbeiträge des Staates gemäss dem Kirchengesetz	22 100 000.00
b) Gefängnisseelsorge	158 000.00
c) Mittelschulseelsorge Lehrauftragsentschädigungen	587 290.10

22 845 290.10

Beiträge der Kirchgemeinden 2011 – 2013

	2013	2012	2011
Kirchgemeinden	CHF	CHF	CHF
Adliswil	267 323.00	296 315.00	269 427.00
Affoltern am Albis	245 863.00	241 836.00	244 697.00
Andelfingen-Feuerthalen	135 916.00	142 076.00	140 474.00
Bauma	62 227.00	65 033.00	64 528.00
Birmensdorf	215 063.00	205 102.00	252 857.00
Bonstetten	155 716.00	177 593.00	176 511.00
Bülach	301 527.00	325 926.00	313 969.00
Dielsdorf	378 495.00	419 257.00	403 188.00
Dietikon	408 701.00	425 075.00	480 201.00
Dübendorf	597 023.00	638 220.00	651 758.00
Egg	360 368.00	348 316.00	328 440.00
Elgg	39 049.00	44 074.00	42 384.00
Embrach	132 550.00	160 021.00	182 062.00
Geroldswil	169 854.00	195 876.00	182 938.00
Glattfelden-Eglisau	135 229.00	130 483.00	119 819.00
Hausen-Mettmenstetten	115 522.00	130 582.00	114 359.00
Herrliberg	179 089.00	204 588.00	233 906.00
Hinwil	114 304.00	116 275.00	124 848.00
Hirzel-Schönenberg-Hütten	44 872.00	63 850.00	52 533.00
Hombrechtikon	189 714.00	199 152.00	182 102.00
Horgen	513 038.00	486 183.00	461 005.00
Illnau-Effretikon-Lindau	217 210.00	235 029.00	228 956.00
Kilchberg	236 087.00	329 765.00	268 340.00
Kloten	767 766.00	856 412.00	849 256.00
Küsnacht-Erlenbach	693 264.00	748 103.00	833 294.00
Langnau am Albis	102 529.00	130 277.00	140 205.00
Männedorf	237 095.00	250 670.00	233 445.00
Meilen	245 761.00	325 222.00	278 689.00
Oberengstringen	109 421.00	112 903.00	119 998.00
Oberrieden	129 288.00	194 203.00	195 939.00
Opfikon-Glattbrugg	474 364.00	555 208.00	553 059.00
Pfäffikon	228 274.00	236 421.00	213 577.00
Pfungen	107 084.00	93 499.00	107 551.00

	2013	2012	2011
Kirchgemeinden	CHF	CHF	CHF
Regensdorf	619 406.00	512 502.00	560 406.00
Rheinau	12 388.00	14 679.00	15 664.00
Richterswil	137 087.00	154 819.00	153 313.00
Rickenbach-Seuzach	227 111.00	228 643.00	228 665.00
Rümlang	122 986.00	118 584.00	127 644.00
Rüti	179 401.00	172 858.00	167 173.00
Schlieren	289 183.00	290 765.00	277 682.00
Stäfa	198 482.00	241 494.00	270 000.00
Thalwil-Rüschlikon	513 803.00	552 595.00	495 103.00
Turbenthal	38 454.00	37 754.00	37 009.00
Urdorf	213 000.00	189 657.00	194 669.00
Uster	683 229.00	785 545.00	746 537.00
Wädenswil	275 430.00	287 802.00	287 417.00
Wald	66 096.00	73 229.00	68 817.00
Wallisellen	625 193.00	663 805.00	468 837.00
Wetzikon	328 485.00	345 318.00	334 540.00
Winterthur	1 347 570.00	1 363 862.00	1 259 262.00
Zell	57 376.00	63 620.00	59 839.00
Zollikon-Zumikon	497 962.00	545 729.00	580 760.00
Zürich-Stadt	10 908 581.00	11 380 581.00	11 422 628.00
Total	25 650 809.00	27 107 386.00	26 800 280.00



Finanzkontrolle

Bericht der Finanzkontrolle

an den Synodalrat der Römisch-katholischen Körperschaft des Kantons Zürich.

Als Revisionsstelle haben wir die beiliegende Jahresrechnung der Römisch-katholischen Körperschaft des Kantons Zürich, bestehend aus Bilanz und Erfolgsrechnung für das am 31. Dezember 2013 abgeschlossene Rechnungsjahr geprüft.

Verantwortung des Synodalrats

Der Synodalrat ist für die Führung der Zentralkasse und die Aufstellung der Jahresrechnung in Übereinstimmung mit den für die Organisation geltenden Rechtsgrundlagen verantwortlich. Diese Verantwortung beinhaltet die Ausgestaltung, Implementierung und Aufrechterhaltung eines internen Kontrollsystems mit Bezug auf die Aufstellung einer Jahresrechnung, die frei von wesentlichen falschen Angaben als Folge von Verstössen oder Irrtümern ist. Darüber hinaus ist der Synodalrat für die Auswahl und die Anwendung sachgemässer Rechnungslegungsmethoden sowie die Vornahme angemessener Schätzungen verantwortlich.

Verantwortung der Revisionsstelle

Unsere Verantwortung ist es, aufgrund unserer Prüfung ein Prüfungsurteil über die Jahresrechnung abzugeben. Wir haben unsere Prüfung in Übereinstimmung mit der Geschäftsordnung der Synode und dem Finanzreglement sowie den massgebenden Vollzugsbestimmungen der Römisch-katholischen Körperschaft des Kantons Zürich, unter Berücksichtigung der Schweizer Prüfungsstandards, vorgenommen. Nach diesen Standards haben wir die Prüfung so zu planen und durchzuführen, dass wir hinreichende Sicherheit gewinnen, ob die Jahresrechnung frei von wesentlichen falschen Angaben ist.

Eine Prüfung beinhaltet die Durchführung von Prüfungshandlungen zur Erlangung von Prüfungsnachweisen für die in der Jahresrechnung enthaltenen Wertansätze und sonstigen Angaben. Die Auswahl der Prüfungshandlungen liegt im pflichtgemässen Ermessen des Prüfers. Dies schliesst eine Beurteilung der Risiken wesentlicher falscher Angaben in der Jahresrechnung als Folge von Verstössen oder Irrtümern ein. Bei der Beurteilung dieser Risiken berücksichtigt der Prüfer das interne Kontrollsystem, soweit es für die Aufstellung der Jahresrechnung von Bedeutung ist, um die den Umständen entsprechenden Prüfungshandlungen festzulegen. Die Prüfung umfasst zudem die Beurteilung der rechtmässigen Anwendung der Rechnungslegungsmethode, der Plausibilität der vorgenommenen Schätzungen sowie eine Würdigung der Gesamtdarstellung der Jahresrechnung. Wir sind der Auffassung, dass die von uns erlangten Prüfungsnachweise eine ausreichende und angemessene Grundlage für unser Prüfungsurteil bilden.

Prüfungsurteil

Nach unserer Beurteilung entspricht die Jahresrechnung für das am 31. Dezember 2013 abgeschlossene Rechnungsjahr den für die Zentralkasse der Römisch-katholischen Körperschaft des Kantons Zürich geltenden Vorschriften.

Fachkunde und Unabhängigkeit

Wir bestätigen, dass wir die gesetzlichen Anforderungen an die Fachkunde und Unabhängigkeit erfüllen und keine mit unserer Unabhängigkeit nicht vereinbare Sachverhalte vorliegen.

Zürich, 18. März 2014

Finanzkontrolle des Kantons Zürich

Martin Billeter
zugelassener Revisionsexperte

Richard Bruder
zugelassener Revisionsexperte
Leitender Revisor

Spezialrechnung Spende der Zürcher Katholiken

Der Synodalrat hat an seiner Sitzung vom 8. April 2013 im Einvernehmen mit dem Generalvikar beschlossen, seine Beitragsleistungen aus der «Spende der Zürcher Katholiken» nach 47 Jahren einzustellen. Das Werk wird neu ausgerichtet, es sollen nicht mehr in erster Linie Kirchenbauprojekte in Graubünden und in der Urschweiz unterstützt werden, sondern vor allem sozialdiakonische Projekte im Kanton Glarus. Das Kirchenopfer wird weiterhin auf Empfehlung des Generalvikars aufgenommen. Eine regelmässige Einlage aus der Zentralkasse wird aber nicht mehr geleistet.

Das noch vorhandene Fondsvermögen, per Ende 2012 CHF 106 439.07, wurde wie folgt verteilt: CHF 53 439.07 wurden an das Generalvikariat Zürich-Glarus zu Gunsten des Werkes «Spende der Zürcher Katholiken» überwiesen; CHF 53 000.– an die Inländische Mission als Dank für die seinerzeitige Unterstützung von Katholisch Zürich und als Geste zu ihrem 150jährigen Bestehen.

		Aktiven	Passiven
Vermögensrechnung per 31.12.2013	CHF	CHF	CHF
Bankkonto/saldiert per 06.12.2013		0.00	
Verrechnungssteuer		0.00	
Kreditoren			0.00
Vermögen 31.12.2012	106 439.07		
Ausgabenüberschuss	-106 439.07		
Vermögen 31.12.2013			106 439.07
		0.00	0.00

		Rechnung 2013	Rechnung 2012
Betriebsrechnung 2013	CHF	CHF	CHF
Einnahmen			
Einlage aus Zentralkasse		0.00	80 000.00
Kirchenopfer		0.00	30 130.10
Zinserträge, Ausgleich Gebühren		54.00	148.23
Total Einnahmen		54.00	110 278.33
Ausgaben			
Beiträge aus Fondsvermögen:			
1. Generalvikariat Zürich-Glarus	53 439.07		
2. IM Inländische Mission	53 000.00	106 439.07	130 000.00
Gebühren		54.00	-1 080.00
Total Ausgaben		106 493.07	128 920.00
Aufwandüberschuss (-)/ Ertragsüberschuss		-106 439.07	-18 641.67

Pensionskasse für Angestellte der römisch-katholischen Kirchgemeinden des Kantons Zürich

Bestandesveränderung im Jahr 2013	Aktive	Altersrenten (einschliesslich Kinderrenten)	Rentenbezüger		Total
			Invalidenrenten	Hinterlassenenrenten	
Bestand per 31.12.2012	1 745	616	52	70	2 483
Eintritte/Neurentner	310	39	4	4	357
Austritte/Abgänge	-202	-1	-6	-3	-212
Todesfälle	-5	-21		-2	-28
Pensionierungen	-38				-38
Bestand per 31.12.2013	1 810	633	50	69	2 562

Jahresbericht Stiftungsrat (Auszug)

Im Berichtsjahr 2013 hat die Pensionskasse erneut ein positives Jahresergebnis erzielt und weist einen Ertragsüberschuss von CHF 1 961 977 aus. Dieser ist einerseits auf den Ertrag bei den Vermögenanlagen sowie auf die Überschüsse aus dem Spar-, Risiko- und Kostenprozess aus der Versicherung zurückzuführen.

Den weiterhin positiven Überschuss aus dem Risikoprozess verdankt die Stiftung der geringen Anzahl neuer Invaliditäts- und Todesfallleistungen.

Der Stiftungsrat hat dank des guten Ergebnisses beschlossen, die Verzinsung der Altersguthaben der aktiv Versicherten im Jahr 2014 mit 1.75 % zu verzinsen. Die laufenden Renten werden nicht der Teuerung angepasst.

Das nicht gebundene Stiftungskapital (freie Mittel) erhöhte sich per 31.12.2013 auf CHF 17 005 521. Dies entspricht rund 4.5 % des notwendigen Vorsorgekapitals. Über die Verwendung dieser Mittel wird während des Jahres 2014 im Stiftungsrat befunden.

Dank der gesunden finanziellen Lage hat das oberste Organ beschlossen, Risikobeiträge für Arbeitnehmer und Arbeitgeber ab 1. Januar 2014 um rund 50 % zu senken. Über weitere Verwendungsmöglichkeiten der freien Mittel wird während des Jahres 2014 im Stiftungsrat befunden.

Homepage

Wie bereits letztes Jahr angekündigt, ist die Erstellung der Homepage in vollem Gange. Ziel ist, dass sich die Versicherten sowie die angeschlossenen Arbeitgeber auf dieser Homepage über die aktuellen Geschehnisse der Pensionskasse informieren können. Zudem werden Formulare und Reglemente zum Download bereit stehen, um die Koordination zwischen Arbeitgeberfirmen und der Pensionskasse zu erleichtern. www.zh.kath.ch/Pensionskasse

Wahlen

Im Sommer 2014 finden Stiftungsratswahlen statt. Im Verlauf des Monats Mai werden alle angeschlossenen Institutionen angeschrieben und über das weitere Vorgehen informiert. Als Mitglieder des Stiftungsrates können handlungsfähige Personen bezeichnet oder

gewählt werden, welche einen guten Ruf geniessen und Gewähr für eine einwandfreie Mandatsführung bieten.

Bei Fragen, können Sie sich jederzeit an die Geschäftsstelle wenden.

Organisation der Stiftung

Stiftungsurkunde: vom 16. Februar 2001

Gründung der Stiftung: am 19. Oktober 1966

Vorsorgereglement: gültig ab Januar 2012

Stiftungsorgane

Stiftungsrat (Amtsdauer 2010 bis 2014):

Wahlkreis	Arbeitgebervertreter	Arbeitnehmervertreter
Stadtverband	Evelyn Niederhauser, Zürich	Silvia von Arx, Tagelswangen
Übrige Kirchgemeinden	Max Schenk, Adliswil Thomas Suter, Winterthur	Hans-Ruedi Simmen, Dietikon Alfred Suter, Egg
Synodalrat	Karl Conte, Zürich	Franziska Ziegler, Winterthur
Übrige angeschlossene Institutionen	Ueli Willimann, Gossau Hans-Jakob Stahel, Rämismühle	Hans Jakob Eschmann, Zollikerberg Michèle Deubelbeiss, Uster

Präsident des
Stiftungsrates: Hans-Jakob Stahel, Rämismühle

Geschäftsführer: Frédéric Diserens, AXA Pension Solutions AG,
Winterthur; Frédéric Diserens (ab April 2013)

Revisionsstelle: BK&P AG, Treuhandgesellschaft, Zürich

Pensionsversicherungsexperte: Dr. Zsolt Kukorelly, Swiss Life Pension
Services AG, Zürich

Die Erledigung aller Geschäfte der Pensionskasse erforderte drei Sitzungen des Stiftungsrates. Zusätzlich wurde eine gesetzlich vorgeschriebene Weiterbildungsveranstaltung für die Mitglieder des Stiftungsrates durchgeführt.

Pensionskasse für Angestellte der römisch-katholischen Kirchgemeinden des Kantons Zürich

Bilanz	31.12.13	31.12.12
Aktiven	CHF	CHF
Vermögensanlagen	33 934 788	31 795 451
Flüssige Mittel	6 274 099	3 100 371
Forderungen	900	936
Forderung gegenüber Swiss Life	13 666 114	15 544 465
Forderungen gegenüber angeschlossenen Arbeitgebern	18 625	3 310
Wertschriften	13 975 051	13 146 369
Aktive Rechnungsabgrenzung	1 163 559	1 131 655
Total Aktiven	35 098 347	32 927 106
Passiven		
Verbindlichkeiten	991 986	1 442 524
Freizügigkeitsleistungen und Renten	608 254	998 444
Vorausbezahlte Beiträge der angeschlossenen Arbeitgeber	383 732	444 080
Passive Rechnungsabgrenzung	4 317 312	3 840 542
Arbeitgeber-Beitragsreserve	0	0
Nicht-technische Rückstellungen	661 000	312 000
Vorsorgekapitalien und technische Rückstellungen	8 612 528	8 988 496
Wertschwankungsreserve	3 510 000	3 300 000
Freie Mittel	17 005 521	15 043 545
Stand zu Beginn der Periode	15 043 545	12 014 236
Ertragsüberschuss (+)/Aufwandüberschuss (-)	1 961 977	3 029 308
Total Passiven	35 098 347	32 927 106

Die Stiftung hat die Risiken (Anlage des Deckungskapitals, Invaliditäts- und Todesfallrisiko sowie das Langlebigkeitsrisiko der Altersrentner) durch einen Versicherungsvertrag rückgedeckt. Da die versicherungstechnischen Grundlagen bereits im 2011 aktualisiert wurden (VZ 2010, technischer Zinssatz 3 %), hat derStiftungsrat im Jahr 2013 keine weitere Anpassung vorgenommen. Die finanzielle Sicherheit der Pensionskasse ist weiterhin gewährleistet.

Der gesetzliche Deckungsgrad gemäss Art. 44 BVV2 hat sich gegenüber dem Vorjahr um 0.37 % erhöht und beträgt per 31.12.2013 105.22 %.

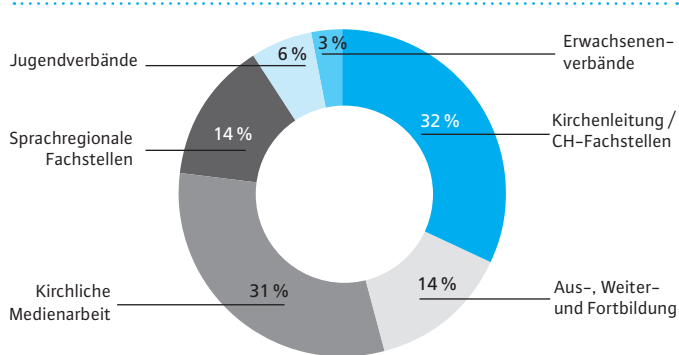
Die vom Experten für berufliche Vorsorge berechneten technischen Rückstellungen zur Deckung der verbleibenden Risiken belaufen sich auf total CHF 8 612 528.

Betriebsrechnung	2013	2012
	CHF	CHF
Ordentliche und übrige Beiträge und Einlagen	22 227 069	21 125 500
Beiträge Arbeitnehmer	8 302 665	8 098 587
Beiträge Arbeitgeber	12 210 921	11 925 690
Einmaleinlagen und Einkaufsummen	1 437 425	861 258
Zuschüsse Sicherheitsfonds	276 057	239 965
Eintrittsleistungen	12 951 980	11 446 216
Zufluss aus Beiträgen und Eintrittsleistungen	35 179 049	32 571 715
Reglementarische Leistungen	-18 275 427	-15 612 860
Altersrenten	-11 961 503	-11 682 991
Hinterlassenen-/Invalidenrenten	-1 854 835	-1 762 839
Kapitalleistungen	-4 459 089	-2 167 029
Austrittsleistungen	-10 009 970	-14 289 079
Abfluss für Leistungen und Vorbezüge	-28 285 397	-29 901 939
Auflösung(+)/Bildung(-) Vorsorgekapitalien, technische Rückstellungen und Beitragsreserven	375 968	544 360
Ertrag aus Versicherungsleistungen	31 516 160	32 808 150
Versicherungsleistungen	28 473 433	29 606 428
Überschussanteile aus Versicherungen	3 042 727	3 201 722
Versicherungsaufwand	-36 810 099	-33 530 976
Versicherungsprämien	-21 671 923	-21 139 392
Einmaleinlagen an Versicherungen	-15 062 893	-12 318 380
Beiträge an Sicherheitsfonds	-75 284	-73 204
Netto-Ergebnis aus dem Versicherungsteil	1 975 680	2 491 311
Netto-Ergebnis aus Vermögensanlage	868 069	927 405
Auflösung (+)/Bildung (-) Nicht-technische Rückstellungen	-349 000	-16 000
Sonstiger Ertrag	62	57
Verwaltungsaufwand	-322 835	-273 464
Ertragsüberschuss (+)/Aufwandüberschuss (-) vor Auflösung (+)/Bildung (-) Wertschwankungsreserve	2 171 977	3 129 308
Auflösung (+)/Bildung (-) Wertschwankungsreserve	-210 000	-100 000
Ertragsüberschuss (+)/Aufwandüberschuss (-)	1 961 977	3 029 308

Einige Kennzahlen zu den RKZ-Finzen 2013

Erträge	CHF
Beiträge kantonalkirchliche Organisationen	10817 265
Diverse Erträge	133 092
10950 357	
Aufwendungen	
Beiträge mitfinanzierte Organisationen	7 100 000
Finanzierung gesamtschweizerische Aufgaben migratio	1 760 000
Aufgaben Fédération romande (FRCR)	386 250
Weitere Aufgaben RKZ	395 641
Urheberrechtsentschädigungen	509 147
Personalkosten Generalsekretariat/Projektadministration	464 314
Äufnung Projektfonds/Rückstellungen	335 000
Rechnungsüberschuss	5
10950 357	

Mitfinanzierungs-Beiträge nach Bereichen



Institution	Beitrag total	RKZ-Beitrag	FO-Beitrag
	CHF	CHF	CHF
Mitfinanzierungsbeiträge 2013 pro 2014			
Kirchenleitung / Gesamtschweiz. Fachstellen	2 716 000	2 330 000	386 000
Schweizer Bischofskonferenz: Sekretariat und Kommissionen, Interdiöz. Schweiz. Kirchliches Gericht, Justitia et Pax, migratio, Neue religiöse Bewegungen, Schweiz. Rat der Religionen	2 123 000	1 973 000	150 000
Schweiz. Pastoralsoziologisches Institut	450 000	295 000	155 000
KAGEB Schweiz. Erwachsenenbildung	45 000	25 000	20 000
Katholische Schulen Schweiz	45 000	25 000	20 000
oeku Kirche und Umwelt	28 000	12 000	16 000
Interreligiöse Arbeitsgem. IRAS/COTIS	25 000		25 000
Aus-, Weiter- und Fortbildung	1 160 000	1 025 000	135 000
Institut de formation aux ministères	265 000	205 000	60 000
Centre cath. romand de formations en Eglise	165 000	165 000	
Centre cath. romand de formation permanente	70 000	70 000	
Religionspädagogisches Institut RPI	165 000	132 500	32 500
Institut für kirchliche Weiterbildung IFOK	155 000	155 000	
theologiekurse.ch	170 000	127 500	42 500
Hochschule Luzern – Musik	75 000	75 000	
Projekt Evaluation Bildungsangebote	95 000	95 000	
Kirchliche Medienarbeit	2 620 000	2 063 000	557 000
Kath. Internationale Presseagentur KIPA	746 000	559 500	186 500
Centre catholique de Radio et Télévision	139 500		139 500
Association Catholink	84 000	84 000	
Centro cattolico Radio e Televisione	252 000	189 000	63 000

Römisch-katholische Zentralkonferenz der Schweiz RKZ

	Beitrag total	RKZ-Beitrag	FO-Beitrag
Mitfinanzierungsbeiträge 2013 pro 2014	CHF	CHF	CHF
Katholischer Mediendienst	673 000	505 000	168 000
Rückstellung Centre Catholique de Radio et Télévision	418 500	418 500	
Projekt Neuausrichtung kirchl. Medienarbeit	307 000	307 000	
Sprachregionale Fachstellen	1 224 000	989 500	234 500
Centre romand de pastorale liturgique	150 000	150 000	
Commission romande de catéchèse	25 000	12 500	12 500
Association biblique catholique	40 000	30 000	10 000
Groupe de coopération missionnaire en Suisse	25 000	15 000	10 000
Centro Liturgia/Arte Sacra/Musica Sacra	42 000	42 000	
Ufficio diocesano Istruzione e Catechesi	29 000	29 000	
Associazione Biblica della Svizzera Italiana	6 000	6 000	
Conferenza Missionaria della Svizzera Italiana	30 000	30 000	
Liturgisches Institut der deutschspr. Schweiz + Fachstelle Kirchenmusik	210 000	178 000	32 000
Fachzentrum Katechese der deutschsprachigen Schweiz	70 000	50 000	20 000
Katechetisches Zentrum Graubünden	10 000	10 000	
Fachstelle Information Kirchliche Berufe	30 000	20 000	10 000
Bibelpastorale Arbeitsstelle SKB	165 000	100 000	65 000
Ökum. Arbeitsstelle für Gefängnisseelsorge	17 000	17 000	
Deutschschweizer Fachstelle kirchliche Jugendarbeit	95 000	65 000	30 000
Sozialinstitut der kath. Arbeiterbewegung KAB	125 000	90 000	35 000
Clinical Pastoral Training (CPT)	25 000	25 000	
Missionskonferenz der deutschen und rätoromanischen Schweiz	100 000	90 000	10 000
Projekt Fachausweis kirchliche Jugendarbeit	30 000	30 000	
Jugendverbände	545 000	307 500	237 500
Coord. romande de la pastorale de la jeunesse + Centre romand des vocations	120 000	90 000	30 000
Azione Cattolica Giovani e Pastorale giovanile diocesana	20 000	10 000	10 000
Jungwacht Blauring Schweiz	270 000	140 000	130 000
Verband kath. Pfadfinder und Pfadfinderinnen	70 000	35 000	35 000
Deutschschweizerische Arbeitsgruppe MinistrantInnen-Pastoral	65 000	32 500	32 500
Erwachsenenverbände	270 000	220 000	50 000
Communauté Romande de l'Apostolat des Laïcs	40 000	40 000	
Schweizerischer Katholischer Frauenbund	200 000	150 000	50 000
Schweizerischer Verband Pro Filia	30 000	30 000	

