

# Religions- befragung

## Katholische Kirche im Kanton Zürich

### Abschlussbericht

Februar 2025

# IMPRESSUM

Religionsbefragung Katholische Kirche, Februar/2025

Auftrag: Katholische Kirche Kanton Zürich

Ausführung: Sotomo, Dolderstrasse 24, 8032 Zürich.

Projektteam: Simon Stückelberger, Elia Heer, Michael Hermann

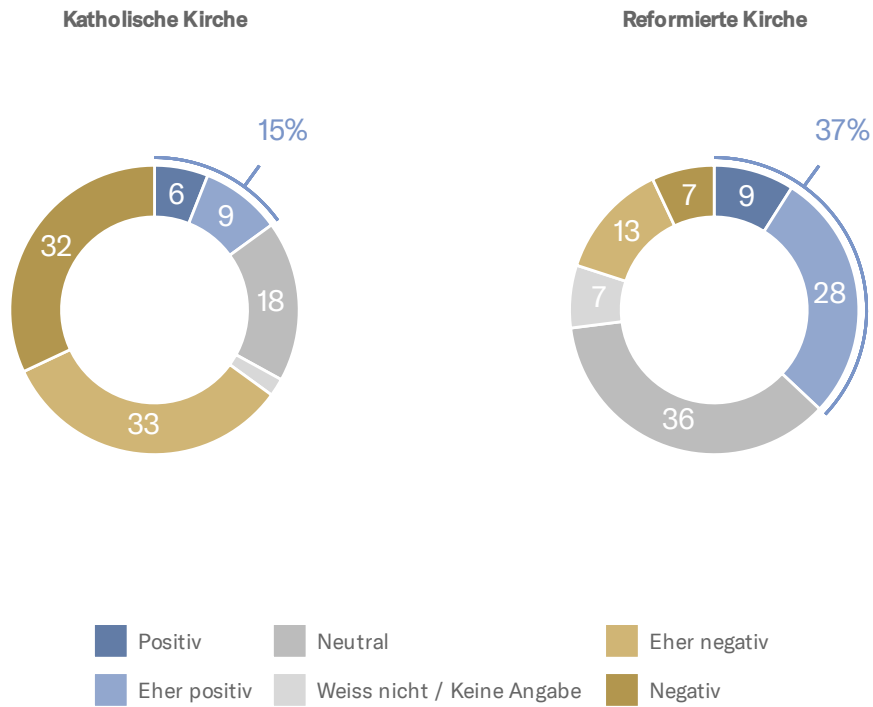
# Inhaltsverzeichnis

<b>1</b>	<b>Reputation der katholischen Kirche</b>	<b>5</b>
1.1	Allgemeine Reputation . . . . .	5
1.2	Reputationsdimensionen . . . . .	12
1.3	Emotionen . . . . .	15
1.4	Kanton Zürich . . . . .	18
1.5	Reformierte Kirche . . . . .	19
<b>2</b>	<b>Angebote</b>	<b>22</b>
2.1	Erwünschtes Engagement . . . . .	22
2.2	Bekanntheit und Relevanz katholischer Angebote . . . . .	24
2.3	Nutzung der kirchlichen Angebote . . . . .	29
<b>3</b>	<b>Argumente</b>	<b>34</b>
3.1	Pro-Argumente . . . . .	34
3.2	Gegenargumente . . . . .	40
<b>4</b>	<b>Einstellung zur Mitgliedschaft</b>	<b>45</b>
4.1	Anteil der Austrittswilligen . . . . .	45
4.2	Profil der katholischen Austrittswilligen . . . . .	47
4.3	Austrittsgründe . . . . .	51
4.4	Gründe für den Verbleib . . . . .	58
4.5	Verbesserungsvorschläge . . . . .	66
4.6	Reformierte Kirche . . . . .	72
<b>5</b>	<b>Religions- und Kirchenbezug</b>	<b>79</b>
5.1	Religionsbezug . . . . .	79
5.2	Kirchenbezug . . . . .	84
<b>6</b>	<b>Datenerhebung und Methode</b>	<b>88</b>

# 1 Reputation der katholischen Kirche

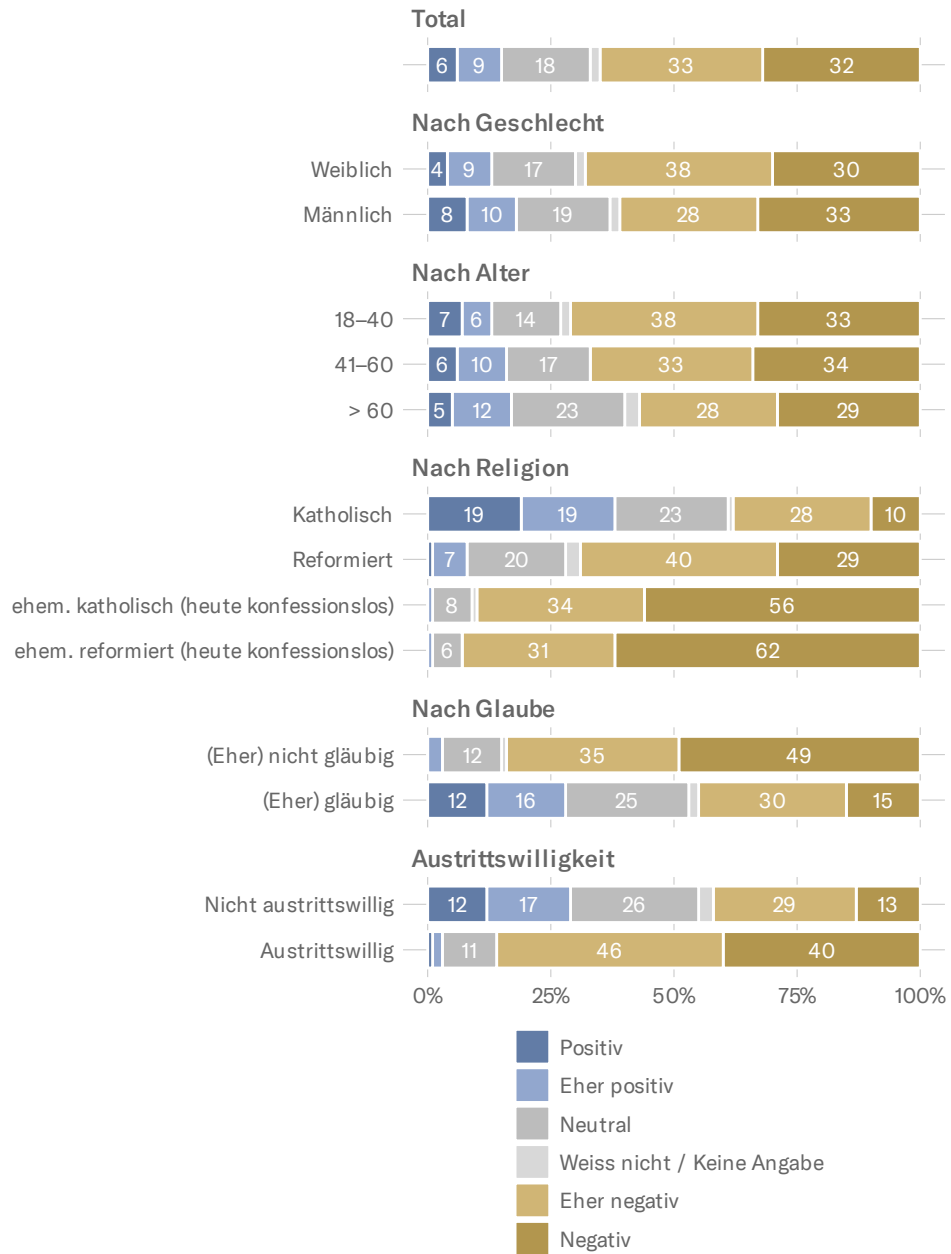
## 1.1 Allgemeine Reputation

Abbildung 1: Reputation der katholischen und reformierten Kirche



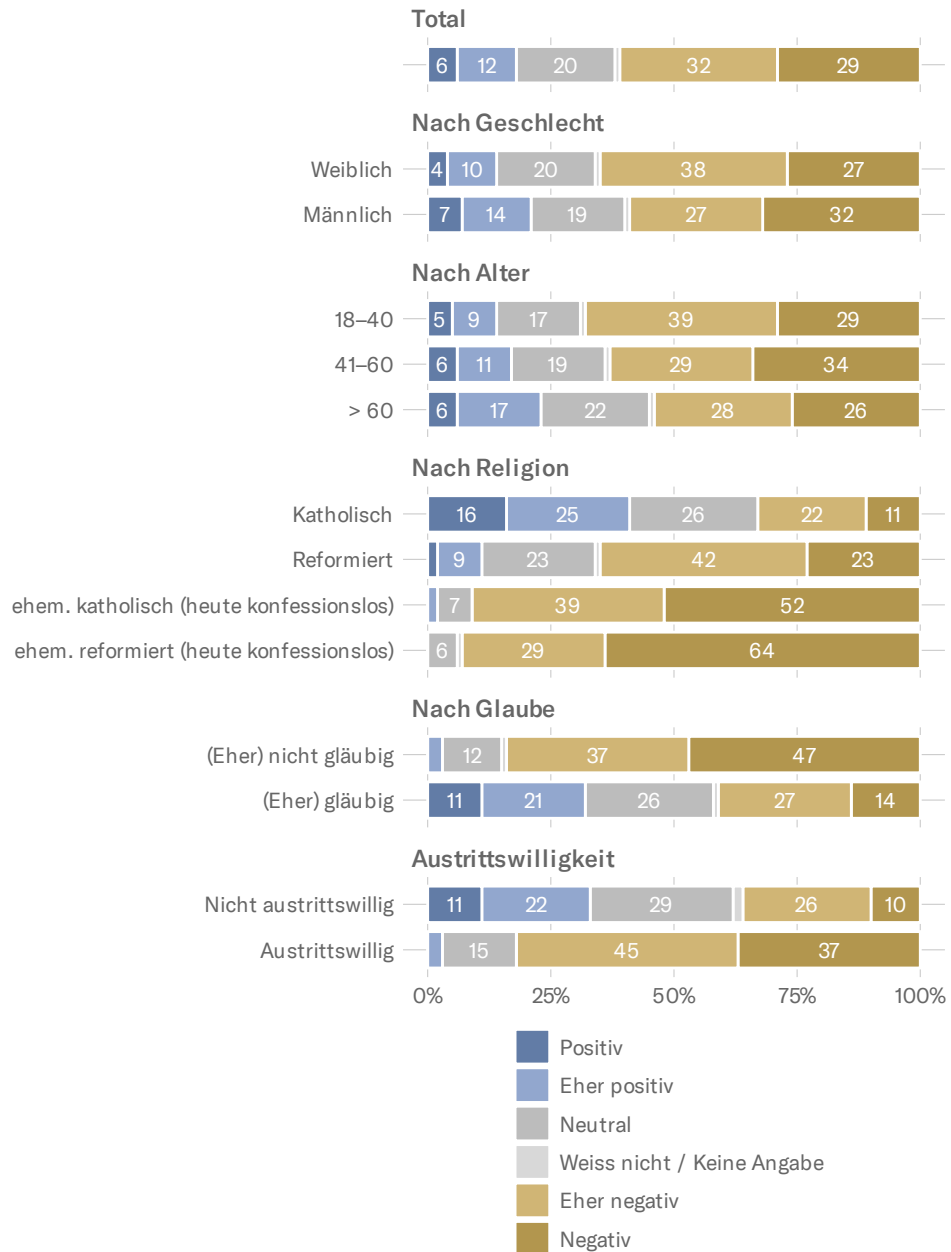
«Wie ist Ihre allgemeine Einschätzung der katholischen Kirche?», «Wie ist Ihre allgemeine Einschätzung der reformierten Kirche?»

**Abbildung 2:** Reputation der katholischen Kirche (vor Argumenten) – nach Soziodemographie



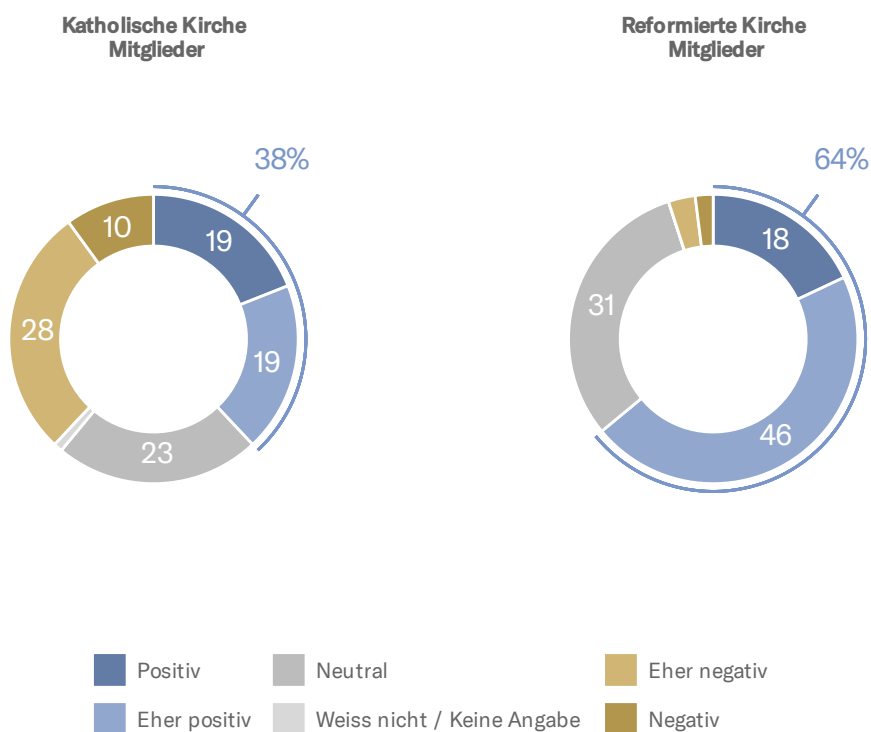
«Wie ist Ihre allgemeine Einschätzung der katholischen Kirche?»

**Abbildung 3:** Reputation der katholischen Kirche (nach Argumenten) – nach Soziodemographie



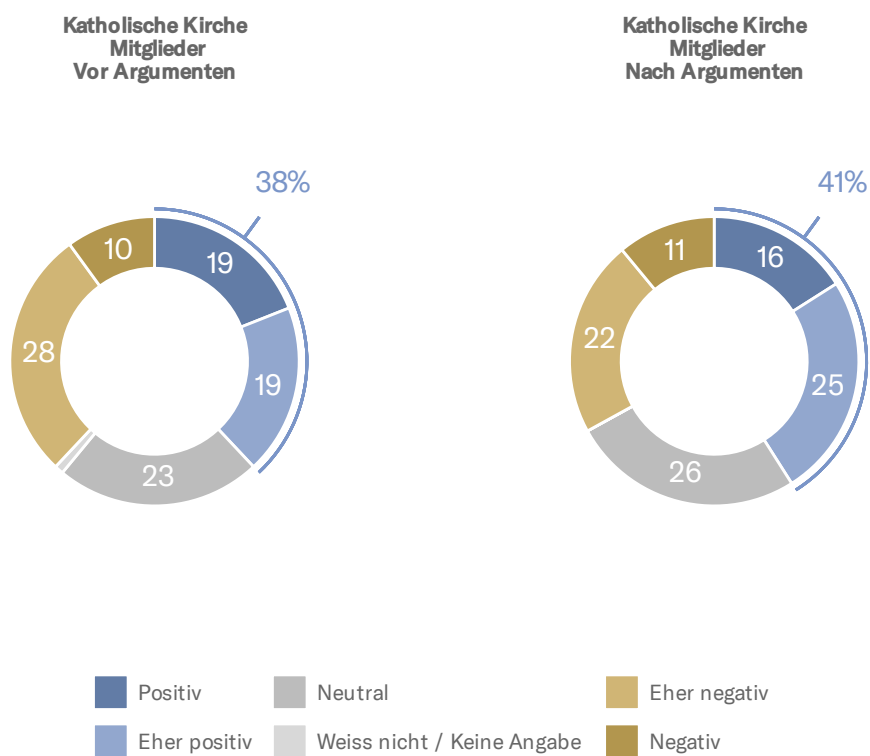
«Wie ist Ihre allgemeine Einschätzung der katholischen Kirche?»

**Abbildung 4:** Reputation der katholischen und reformierten Kirche bei ihren Mitgliedern



«Wie ist Ihre allgemeine Einschätzung der katholischen Kirche?», «Wie ist Ihre allgemeine Einschätzung der reformierten Kirche?» – nur Mitglieder der katholischen bzw. reformierten Kirche

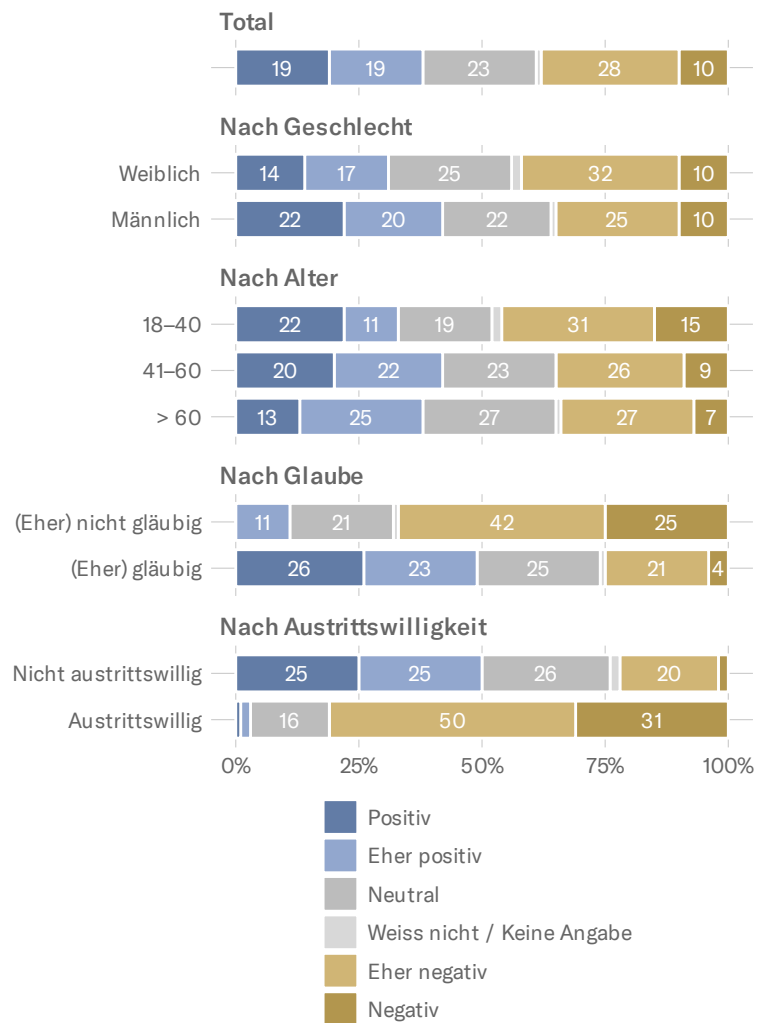
**Abbildung 5:** Reputation der katholischen Kirche bei ihren Mitgliedern vor und nach Argumenten



«Wie ist Ihre allgemeine Einschätzung der katholischen Kirche?», «Aus jetziger Sicht, wie ist Ihre allgemeine Einschätzung der katholischen Kirche?» – nur Mitglieder der katholischen Kirche

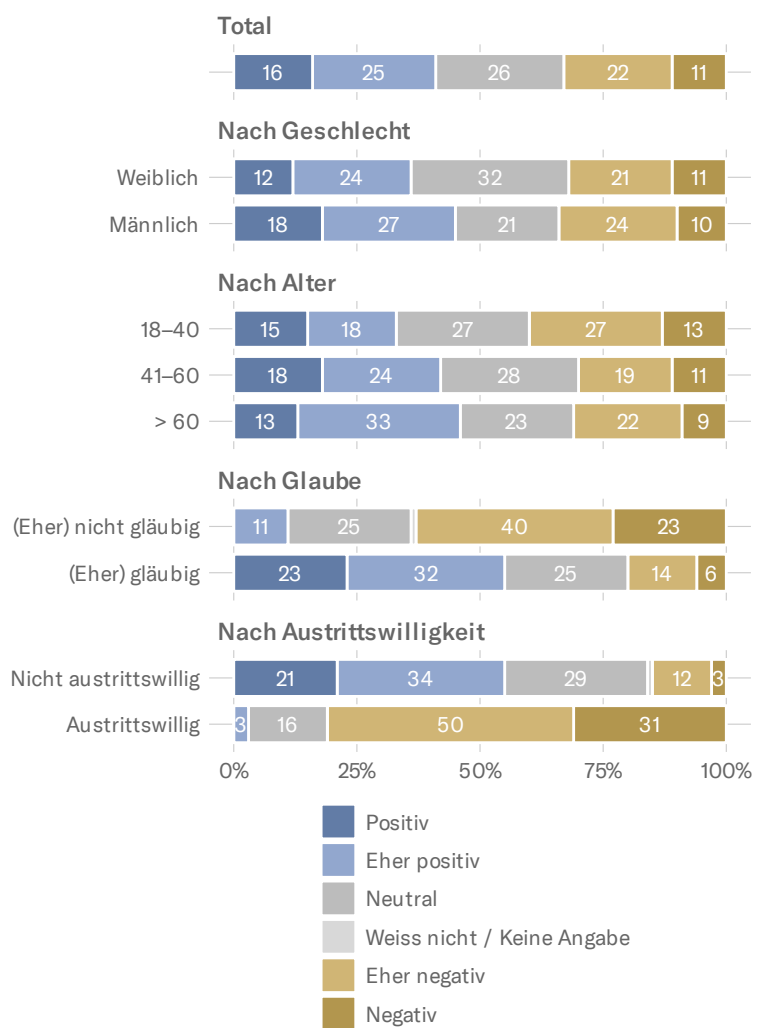


**Abbildung 6:** Reputation der katholischen Kirche bei ihren Mitgliedern (vor Argumenten) – nach Soziodemographie



«Wie ist Ihre allgemeine Einschätzung der katholischen Kirche?» – nur Mitglieder der katholischen Kirche

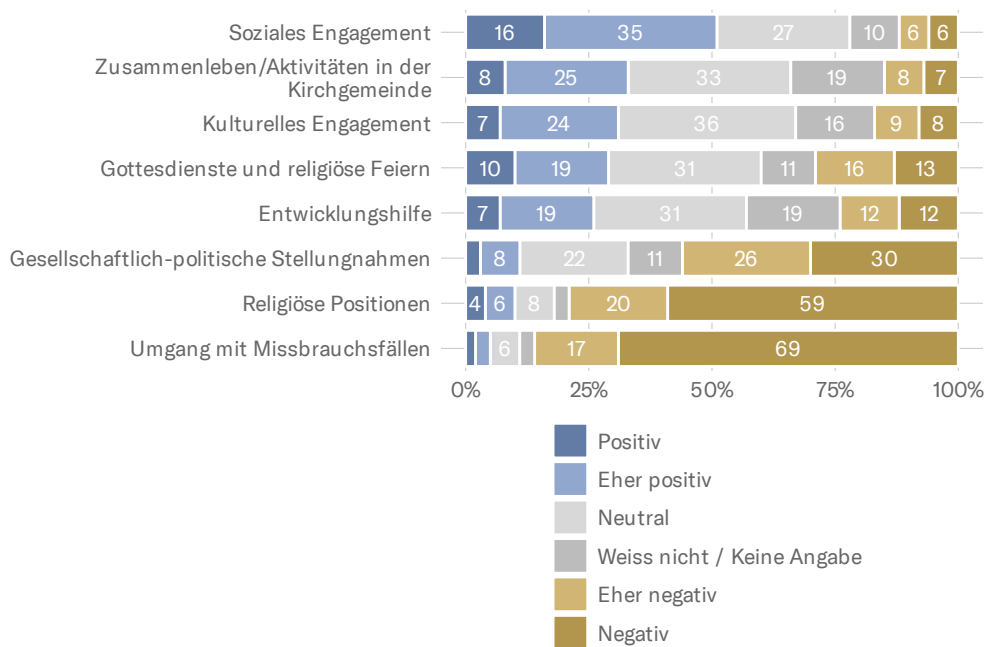
**Abbildung 7:** Reputation der katholischen Kirche bei ihren Mitgliedern (nach Argumenten) – nach Soziodemographie



«Wie ist Ihre allgemeine Einschätzung der katholischen Kirche?» – nur Mitglieder der katholischen Kirche

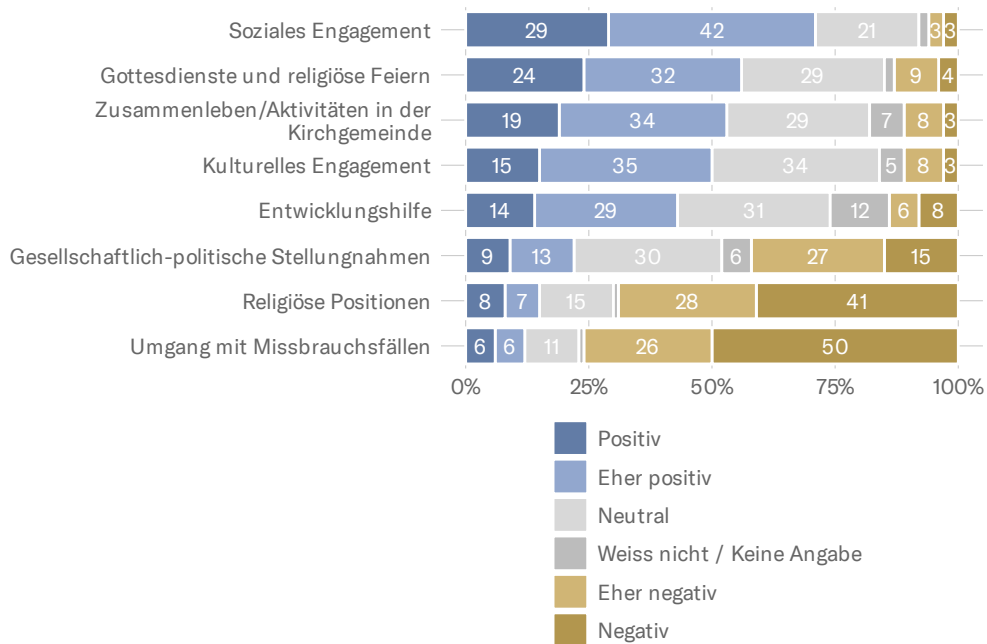
## 1.2 Reputationsdimensionen

**Abbildung 8:** Bewertung verschiedener Dimensionen der katholischen Kirche



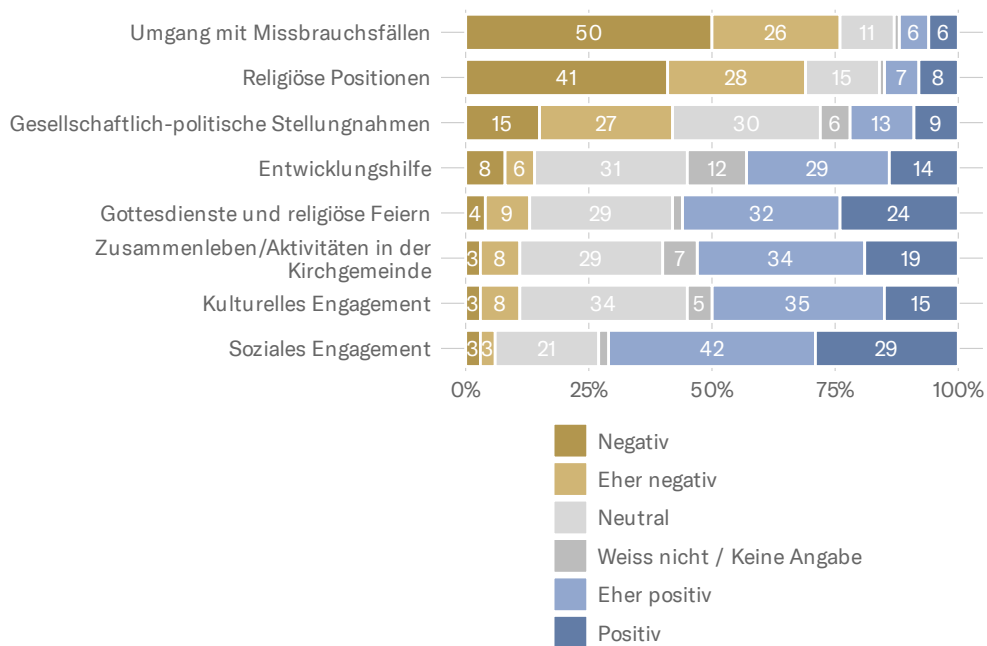
«Wie bewerten Sie die katholische Kirche bezüglich folgender Aspekte?»

**Abbildung 9:** Bewertung verschiedener Dimensionen der katholischen Kirche durch Mitglieder – Reihenfolge gemäss positiver Bewertung



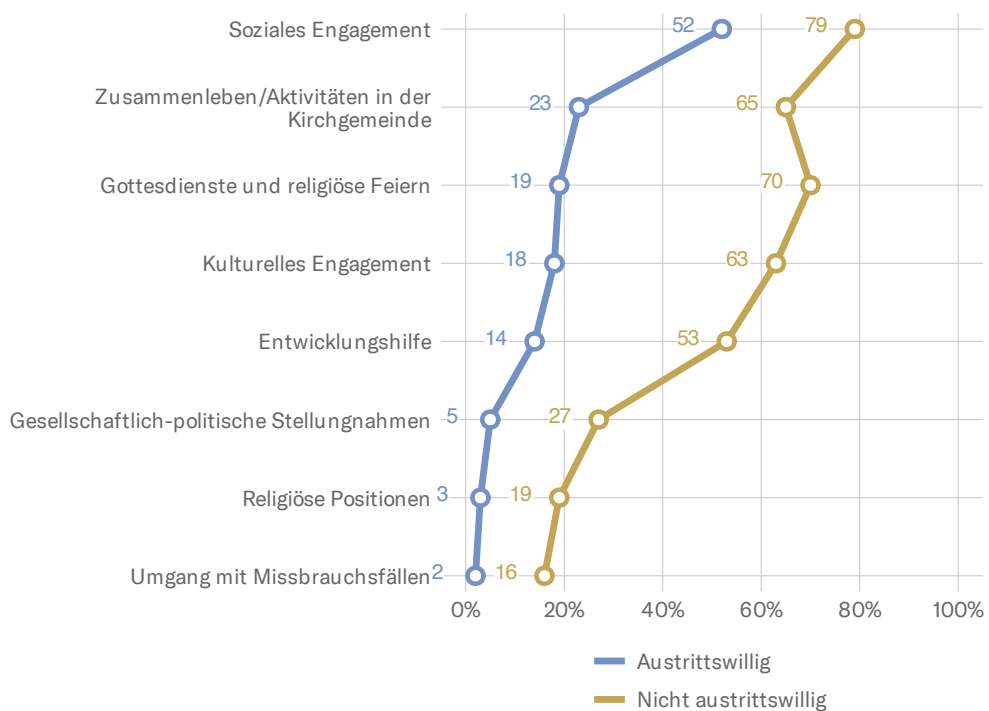
«Wie bewerten Sie die katholische Kirche bezüglich folgender Aspekte?» – nur Mitglieder der katholischen Kirche

**Abbildung 10:** Bewertung verschiedener Dimensionen der katholischen Kirche durch Mitglieder – Reihenfolge gemäss negativer Bewertung



«Wie bewerten Sie die katholische Kirche bezüglich folgender Aspekte?» – nur Mitglieder der katholischen Kirche

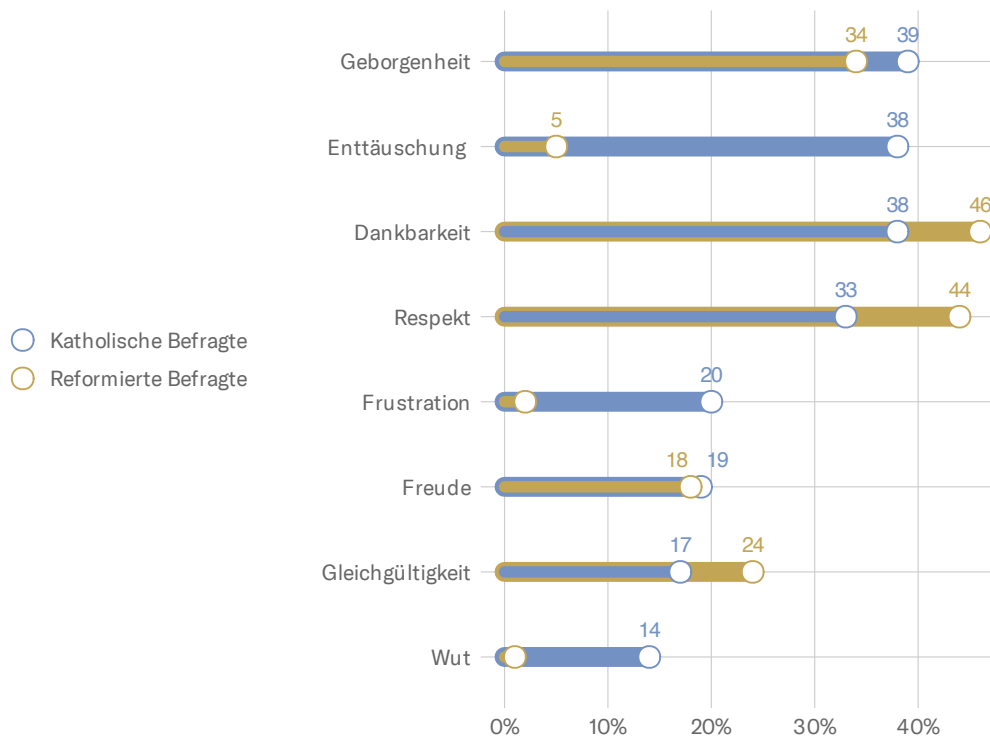
**Abbildung 11:** Bewertung verschiedener Dimensionen der katholischen Kirche durch Mitglieder – nach Austrittswilligkeit



«Wie bewerten Sie die katholische Kirche bezüglich folgender Aspekte?» – nur Mitglieder der katholischen Kirche, angezeigt wird der Anteil der positiven/eher positiven Bewertungen

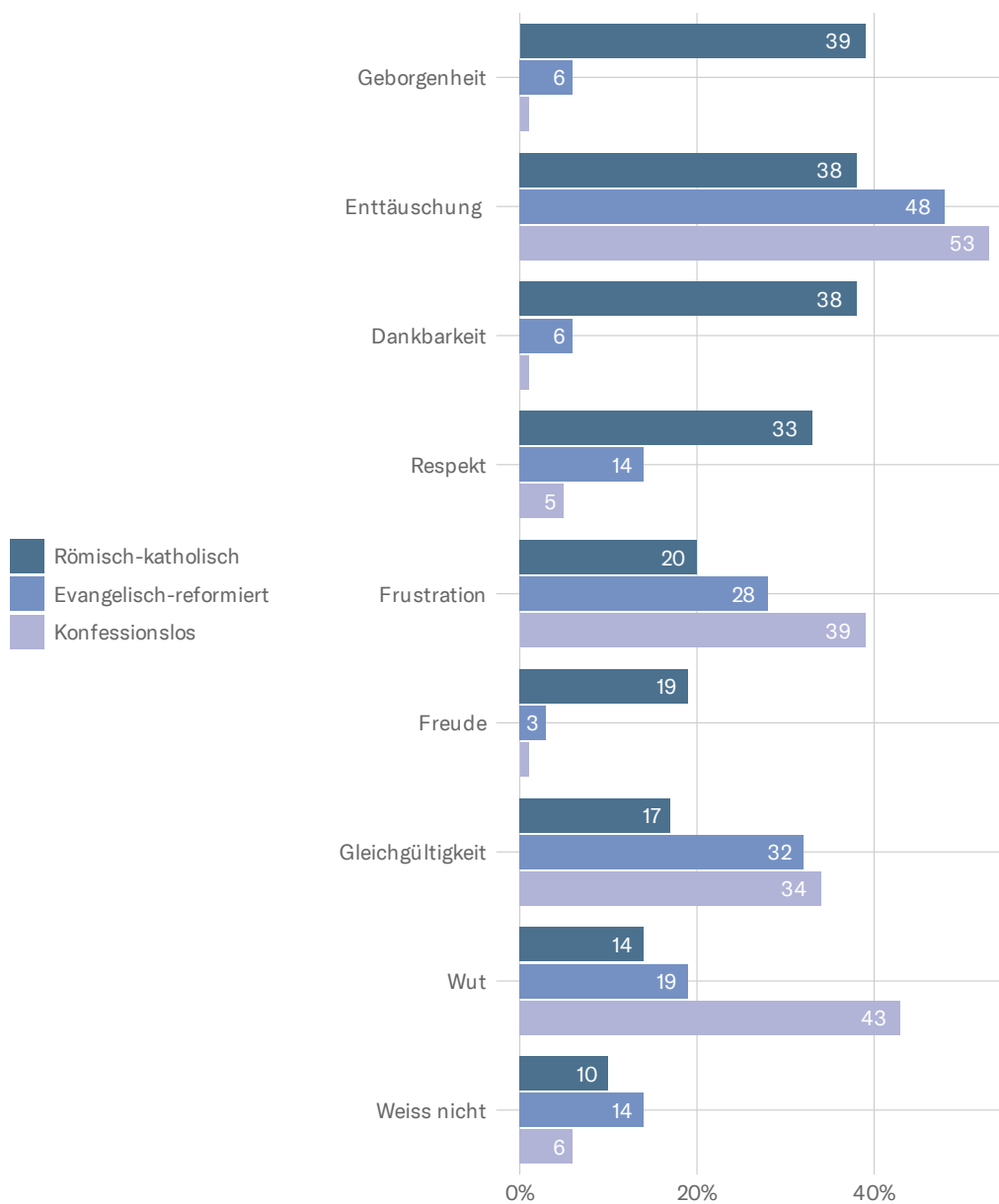
### 1.3 Emotionen

Abbildung 12: Emotionen zur eigenen Kirche unter katholischen und reformierten Befragten



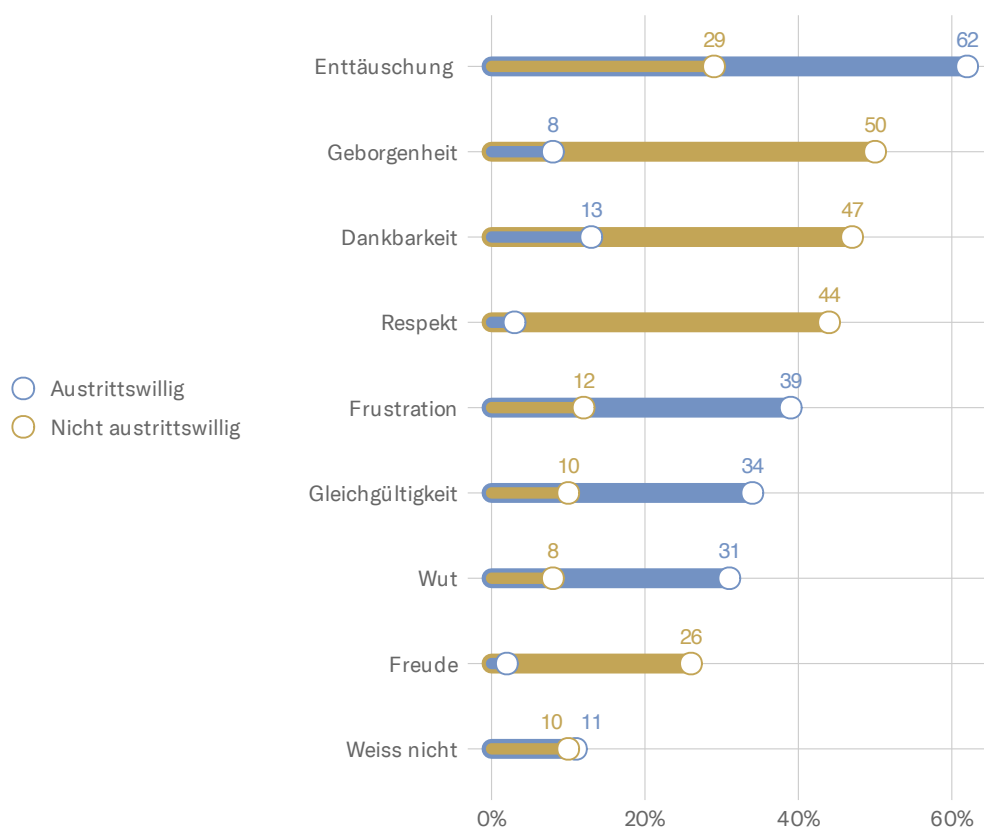
«Welche Emotionen löst die katholische Kirche bei Ihnen aus?», «Welche Emotionen löst die reformierte Kirche bei Ihnen aus?» – nur katholische bzw. reformierte Befragte zu ihrer eigenen Kirche

**Abbildung 13:** Emotionen zur katholischen Kirche – nach Konfession



«Welche Emotionen löst die katholische Kirche bei Ihnen aus?»

**Abbildung 14:** Emotionen der Mitglieder zur katholischen Kirche – nach Austrittswilligkeit

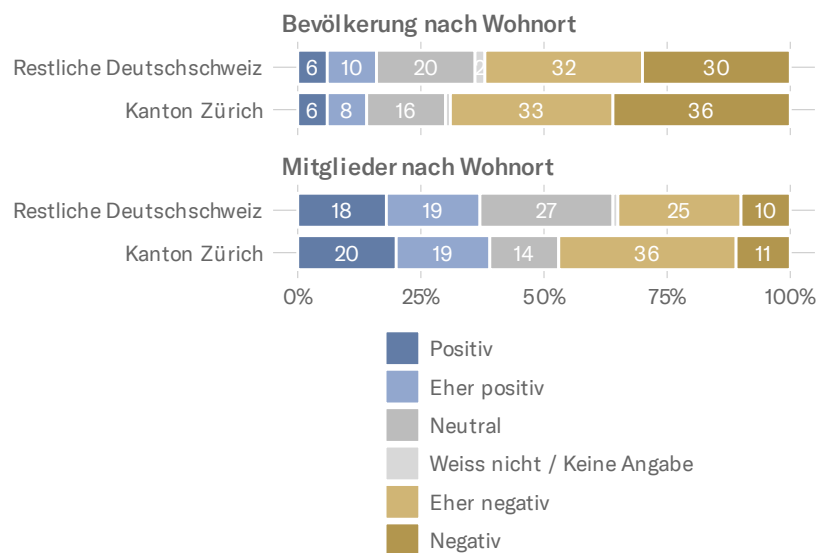


«Welche Emotionen löst die katholische Kirche bei Ihnen aus?» – nur Mitglieder der katholischen Kirche



## 1.4 Kanton Zürich

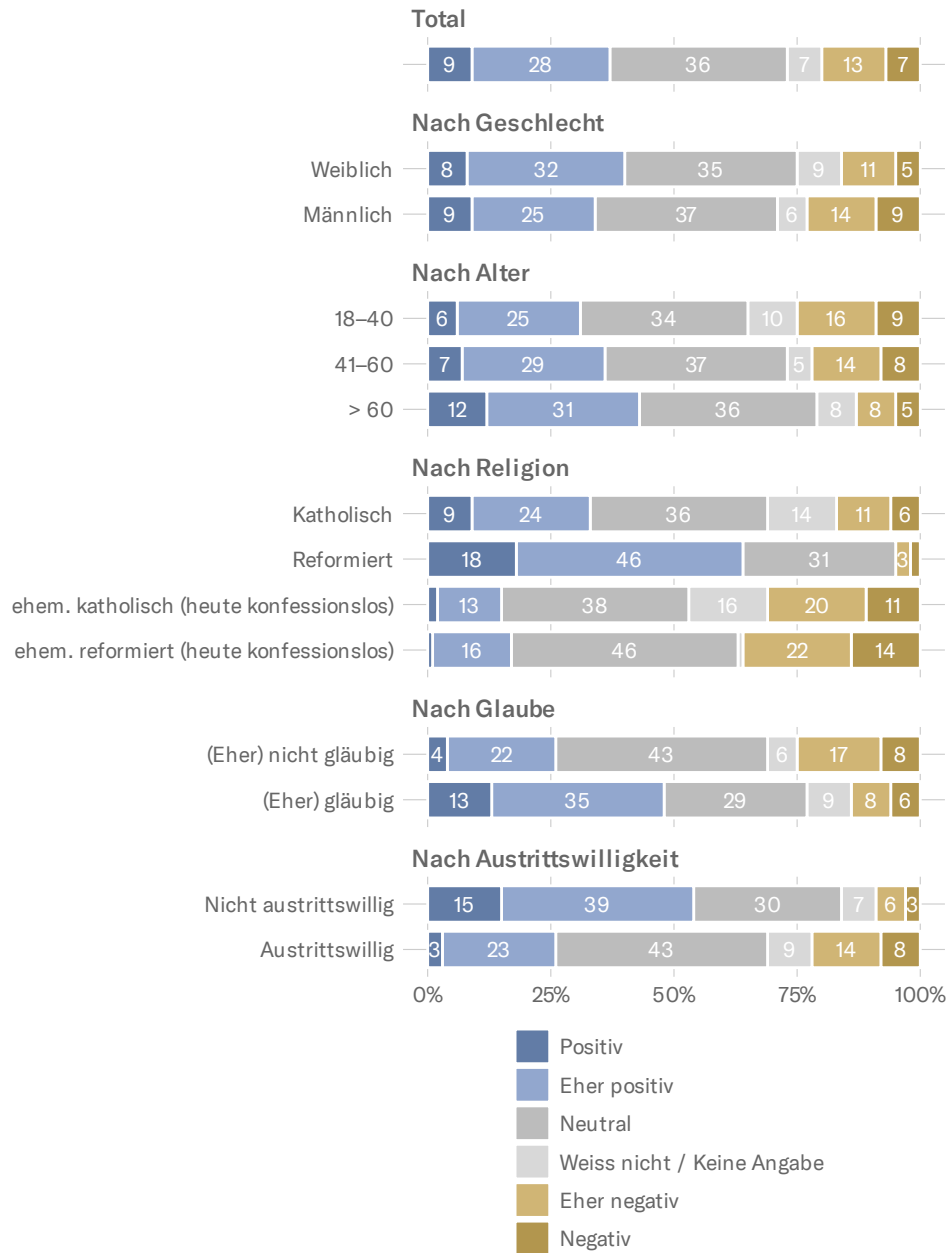
**Abbildung 15:** Reputation der katholischen Kirche im Kanton Zürich und der Deutschschweiz



«Wie ist Ihre allgemeine Einschätzung der katholischen Kirche?»

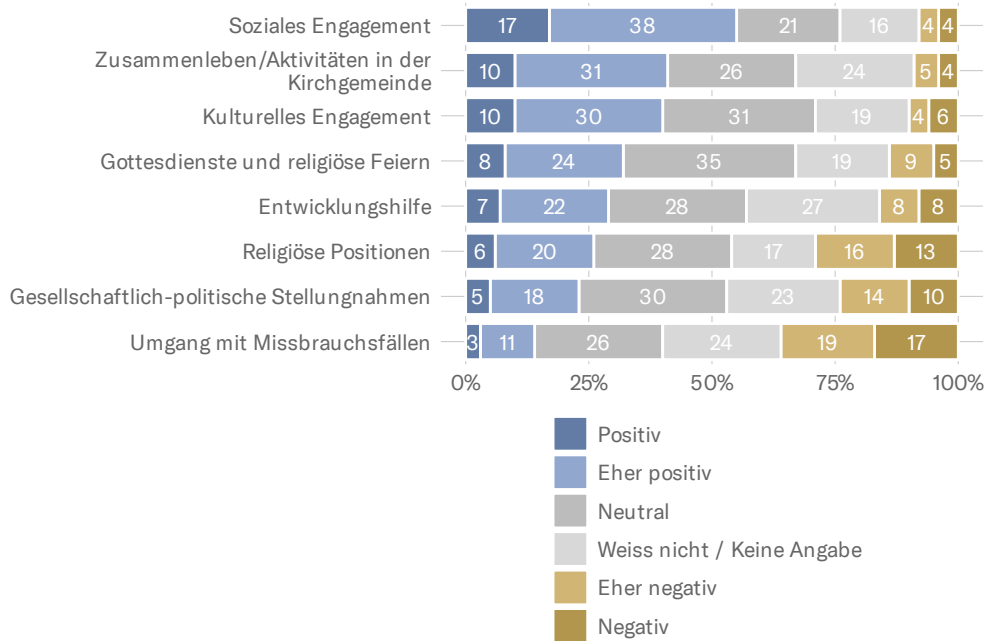
## 1.5 Reformierte Kirche

Abbildung 16: Reputation der reformierten Kirche



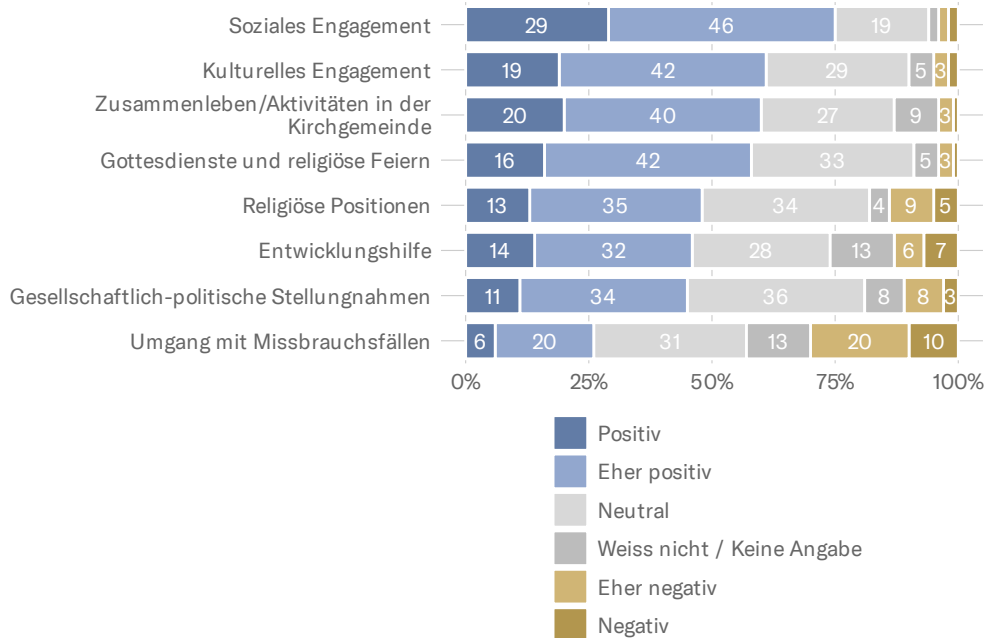
«Wie ist Ihre allgemeine Einschätzung der reformierten Kirche?»

**Abbildung 17:** Bewertung verschiedener Dimensionen der reformierten Kirche



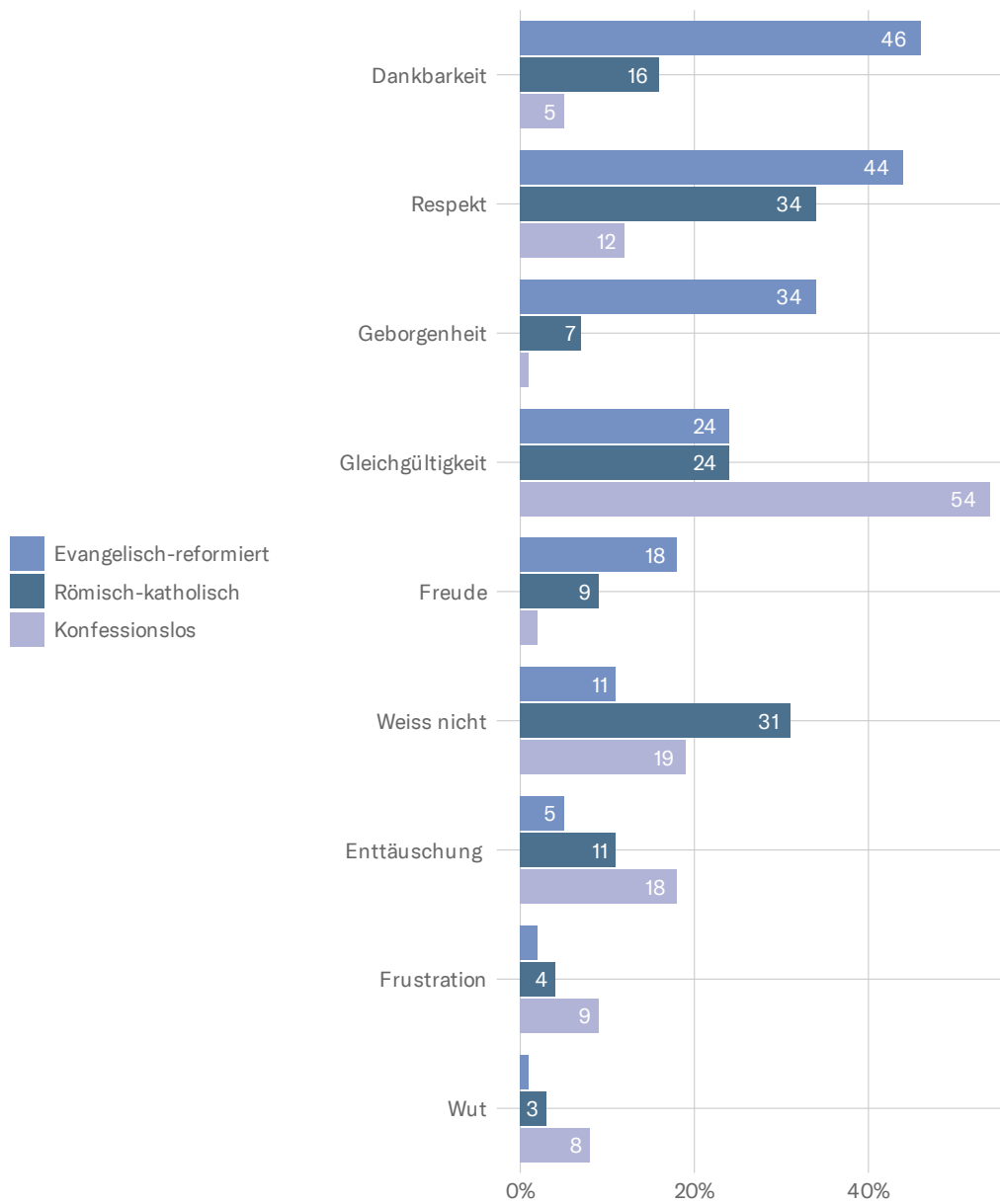
«Wie bewerten Sie die reformierte Kirche bezüglich folgender Aspekte?»

**Abbildung 18:** Bewertung verschiedener Dimensionen der reformierten Kirche durch Mitglieder



«Wie bewerten Sie die reformierte Kirche bezüglich folgender Aspekte?» – nur Mitglieder der reformierten Kirche

**Abbildung 19:** Emotionen zur reformierten Kirche

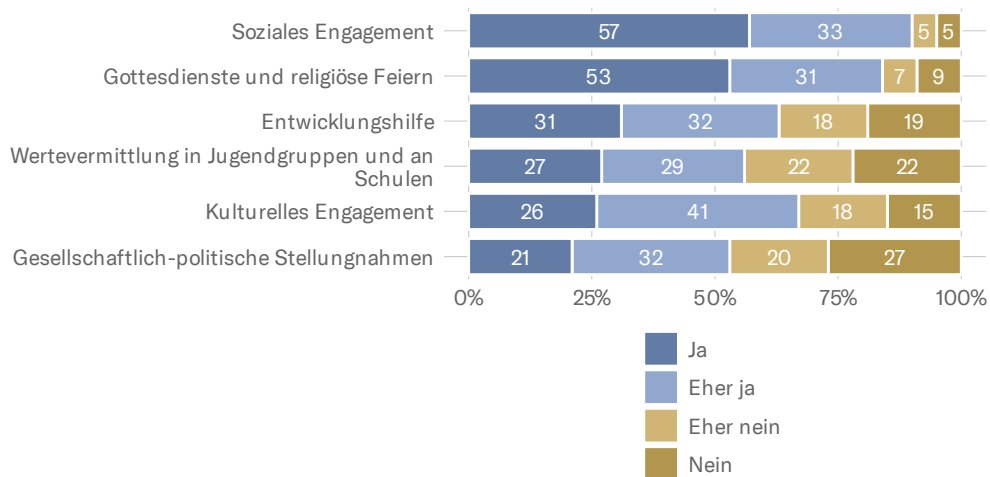


«Welche Emotionen löst die reformierte Kirche bei Ihnen aus?»

## 2 Angebote

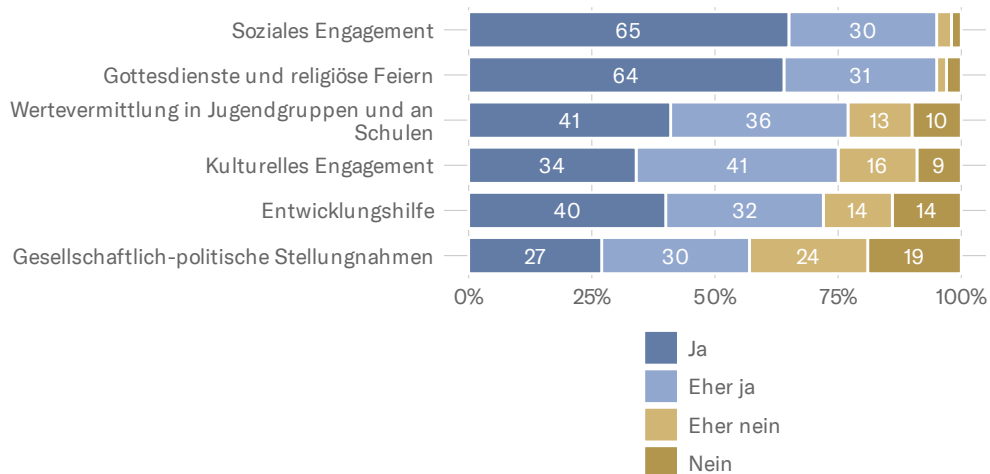
### 2.1 Erwünschtes Engagement

**Abbildung 20:** Gewünschtes Engagement der katholischen Kirche

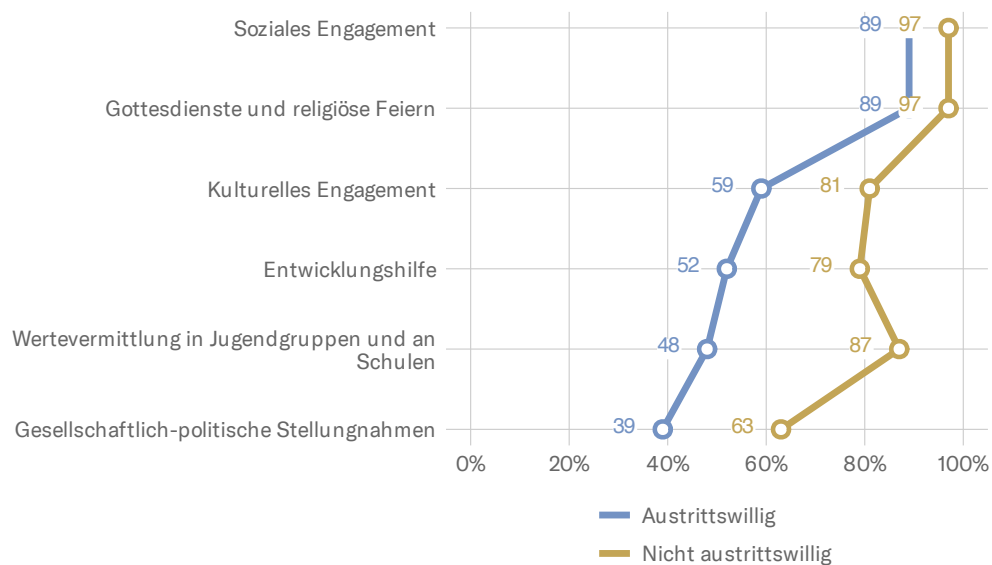


«Sollte die katholische Kirche sich in den folgenden Handlungsfeldern engagieren?»

**Abbildung 21:** Gewünschtes Engagement der katholischen Kirche unter Mitgliedern



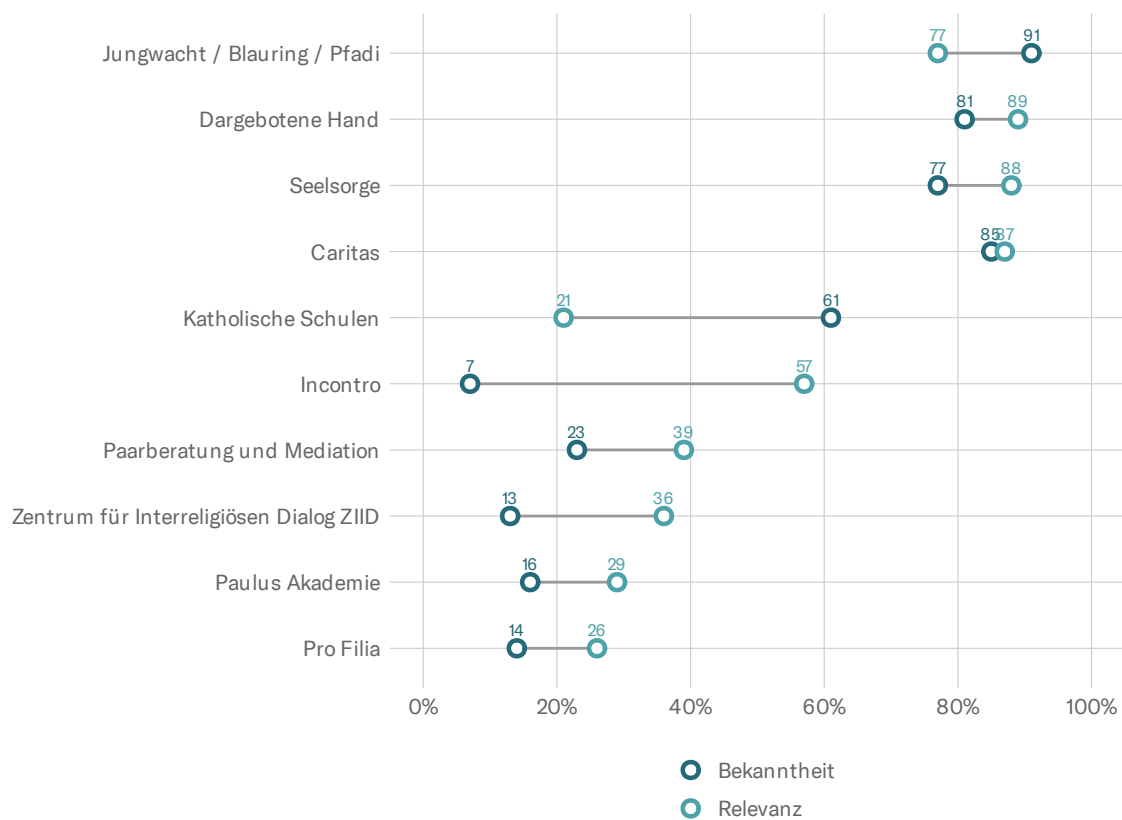
«Sollte die katholische Kirche sich in den folgenden Handlungsfeldern engagieren?» – nur Mitglieder der katholischen Kirche

**Abbildung 22:** Gewünschtes Engagement der katholischen Kirche – nach Austrittswilligkeit

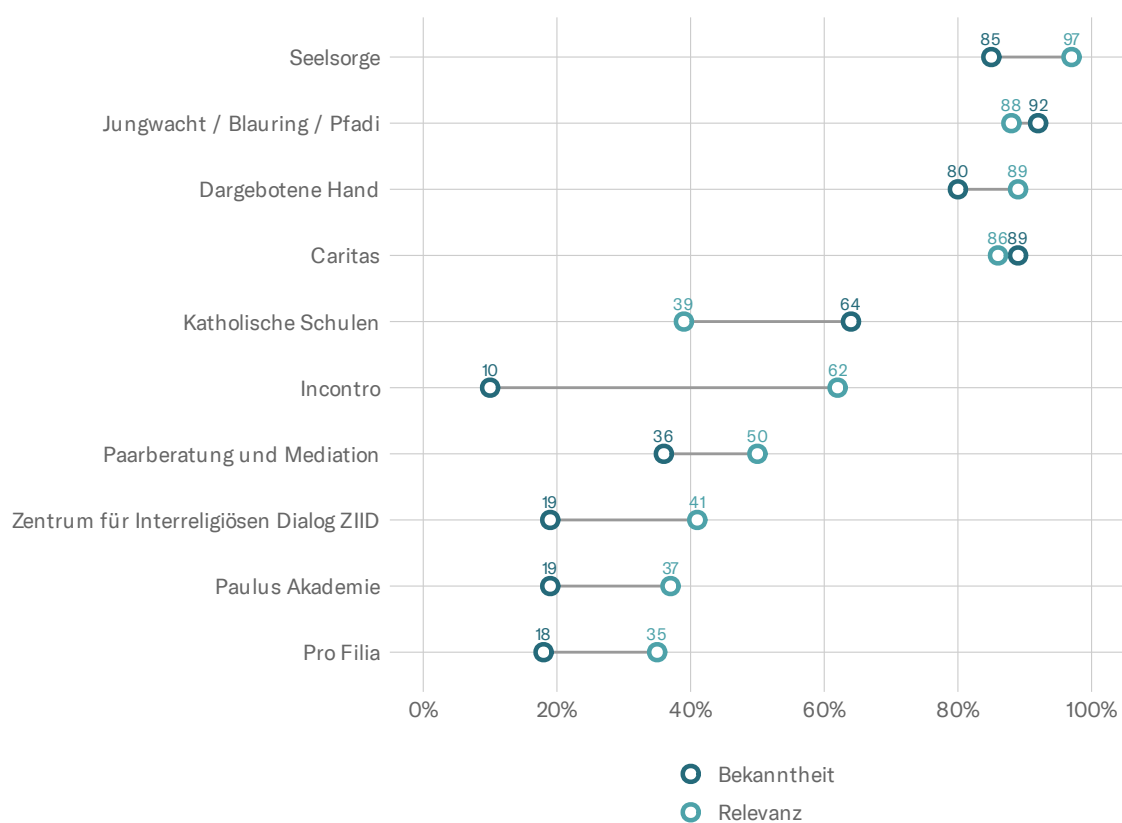
«Sollte die katholische Kirche sich in den folgenden Handlungsfeldern engagieren?» – nur Mitglieder der katholischen Kirche, angezeigt wird der Anteil von Ja/Eher ja

## 2.2 Bekanntheit und Relevanz katholischer Angebote

Abbildung 23: Bekanntheit und Relevanz der Angebote

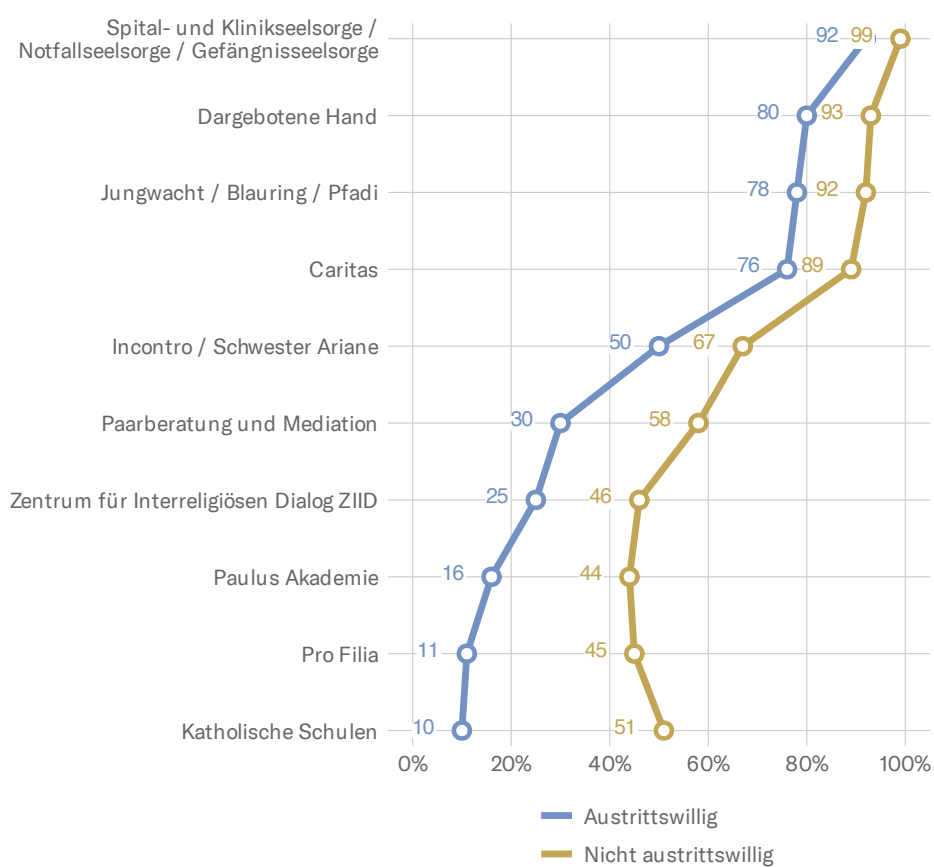


«Von welchen der folgenden konkreten Angebote, welche durch die katholische Kirche erbracht oder unterstützt werden, haben Sie schon gehört?», «Wie wichtig schätzen Sie die folgenden konkreten Angebote, welche durch die katholische Kirche erbracht oder unterstützt werden, ein?», Relevanz bedeutet hier, dass ein Angebot als wichtig oder eher wichtig eingeschätzt wird

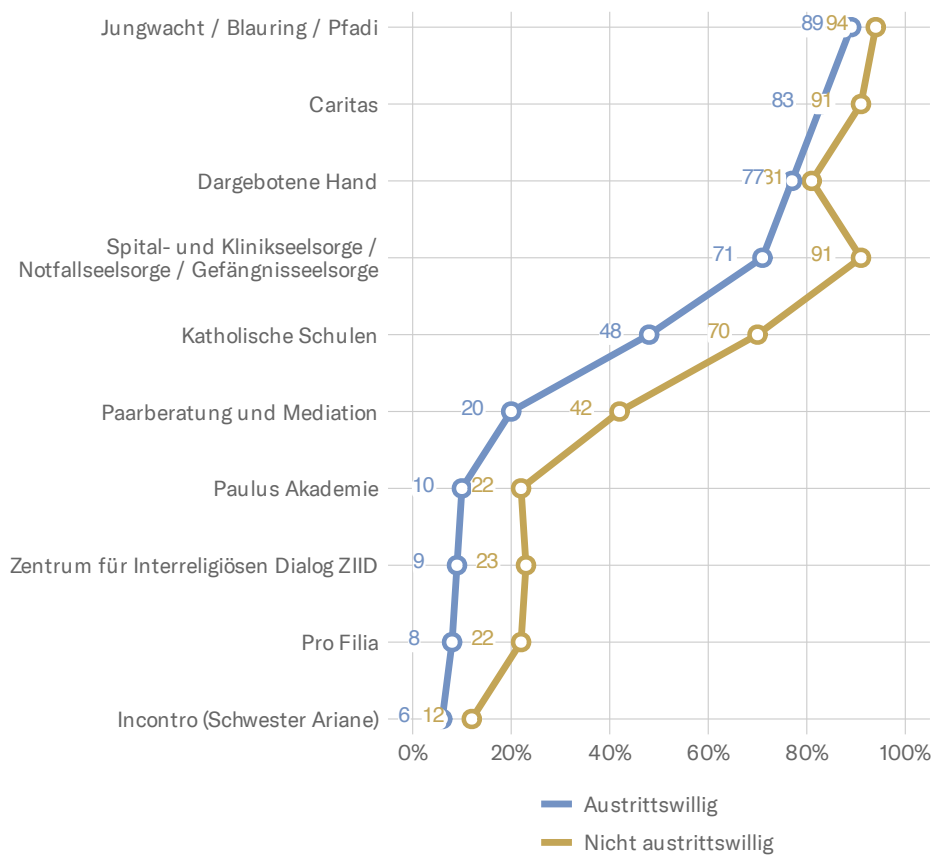
**Abbildung 24:** Bekanntheit und Relevanz katholischer Angebote bei Mitgliedern

«Von welchen der folgenden konkreten Angebote, welche durch die katholische Kirche erbracht oder unterstützt werden, haben Sie schon gehört?», «Wie wichtig schätzen Sie die folgenden konkreten Angebote, welche durch die katholische Kirche erbracht oder unterstützt werden, ein?» – nur Mitglieder der katholischen Kirche, «?», Relevanz bedeutet hier, dass ein Angebot als wichtig oder eher wichtig eingeschätzt wird

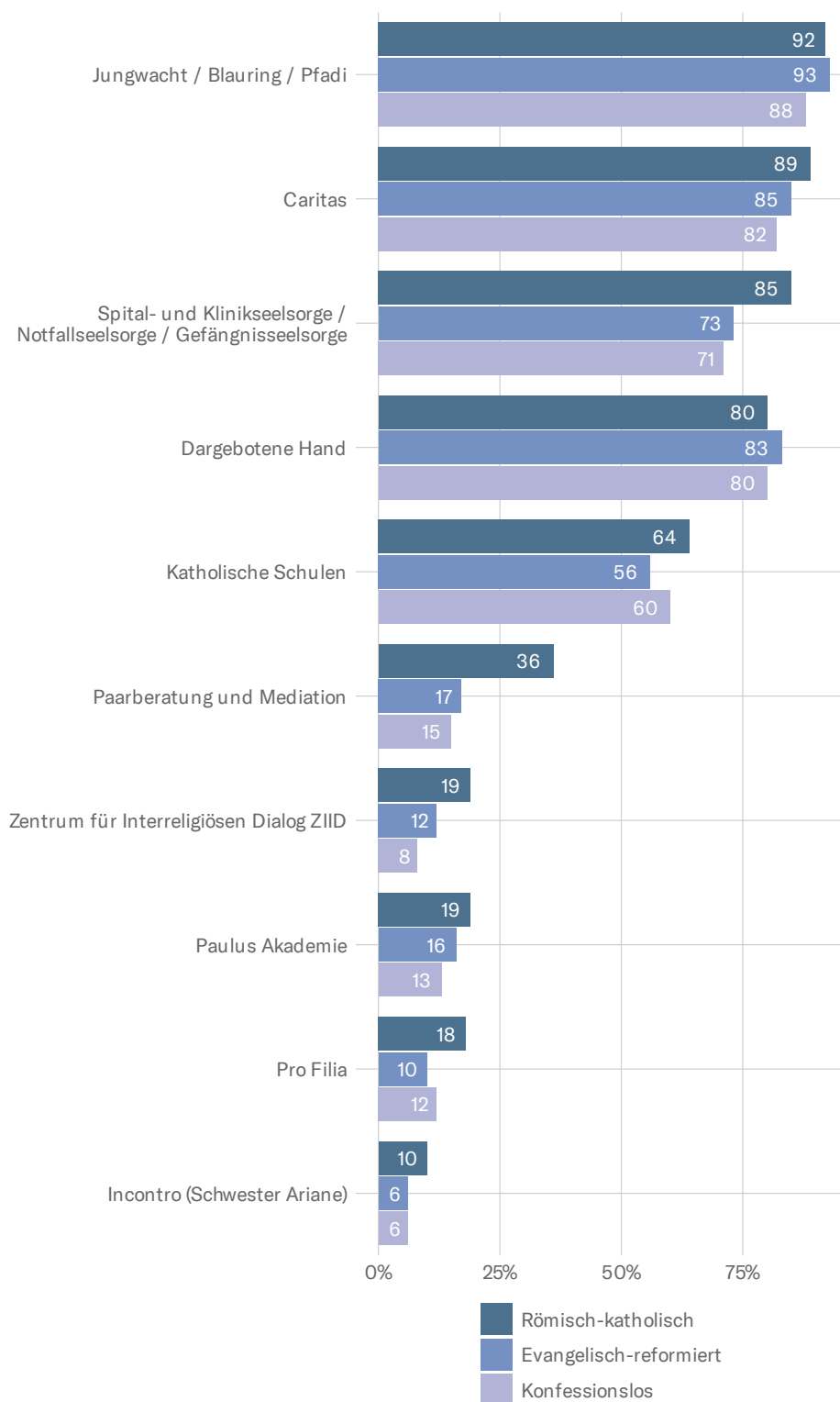


**Abbildung 25:** Relevanz katholischer Angebote bei Mitgliedern – nach Austrittswilligkeit

«Wie wichtig schätzen Sie die folgenden konkreten Angebote, welche durch die katholische Kirche erbracht oder unterstützt werden, ein?» – nur Mitglieder der katholischen Kirche, angezeigt wird der Anteil, welcher ein Angebot als wichtig oder eher wichtig einschätzt

**Abbildung 26:** Bekanntheit katholischer Angebote bei Mitgliedern – nach Austrittswilligkeit

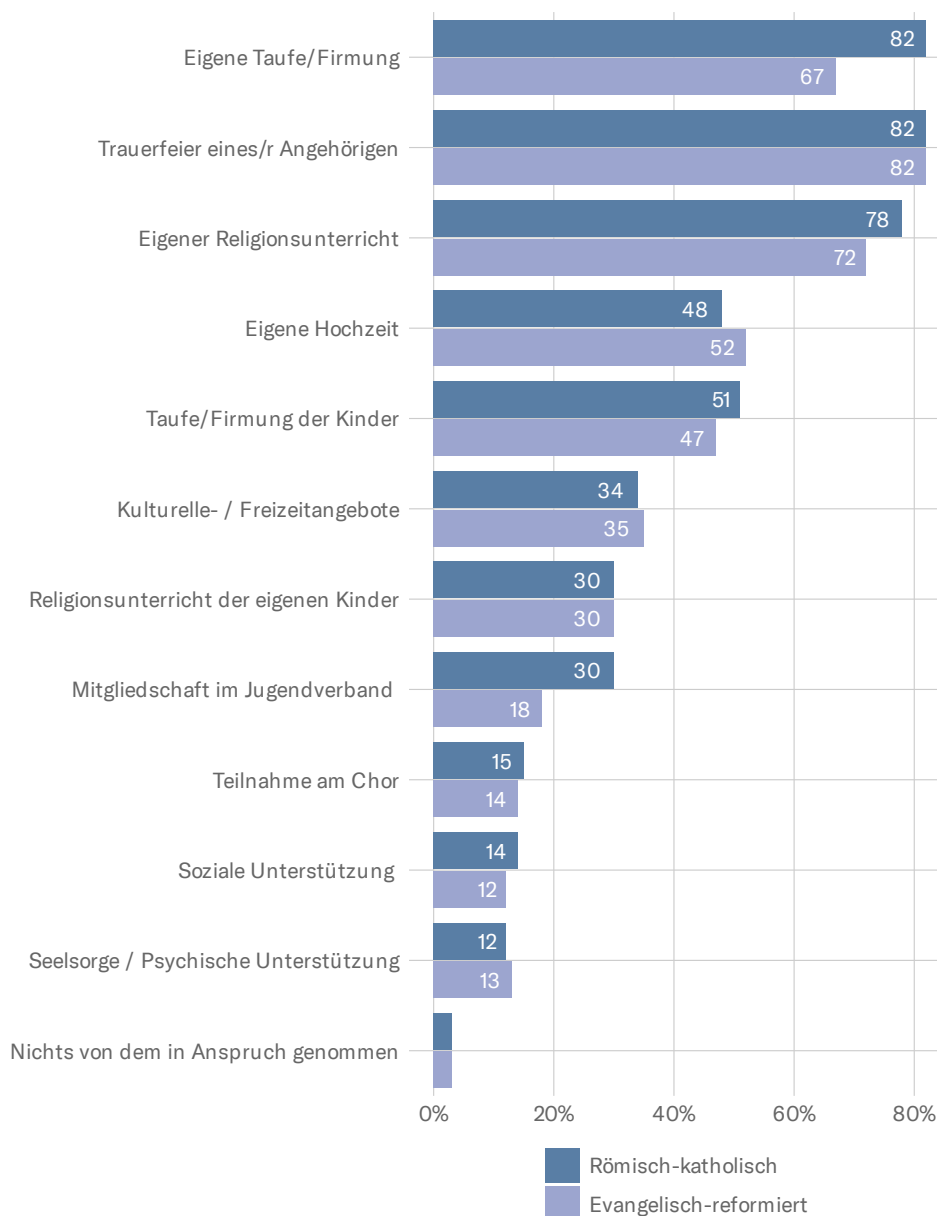
«Von welchen der folgenden konkreten Angebote, welche durch die katholische Kirche erbracht oder unterstützt werden, haben Sie schon gehört?» – nur Mitglieder der katholischen Kirche

**Abbildung 27:** Bekanntheit katholischer Angebote – nach Konfession

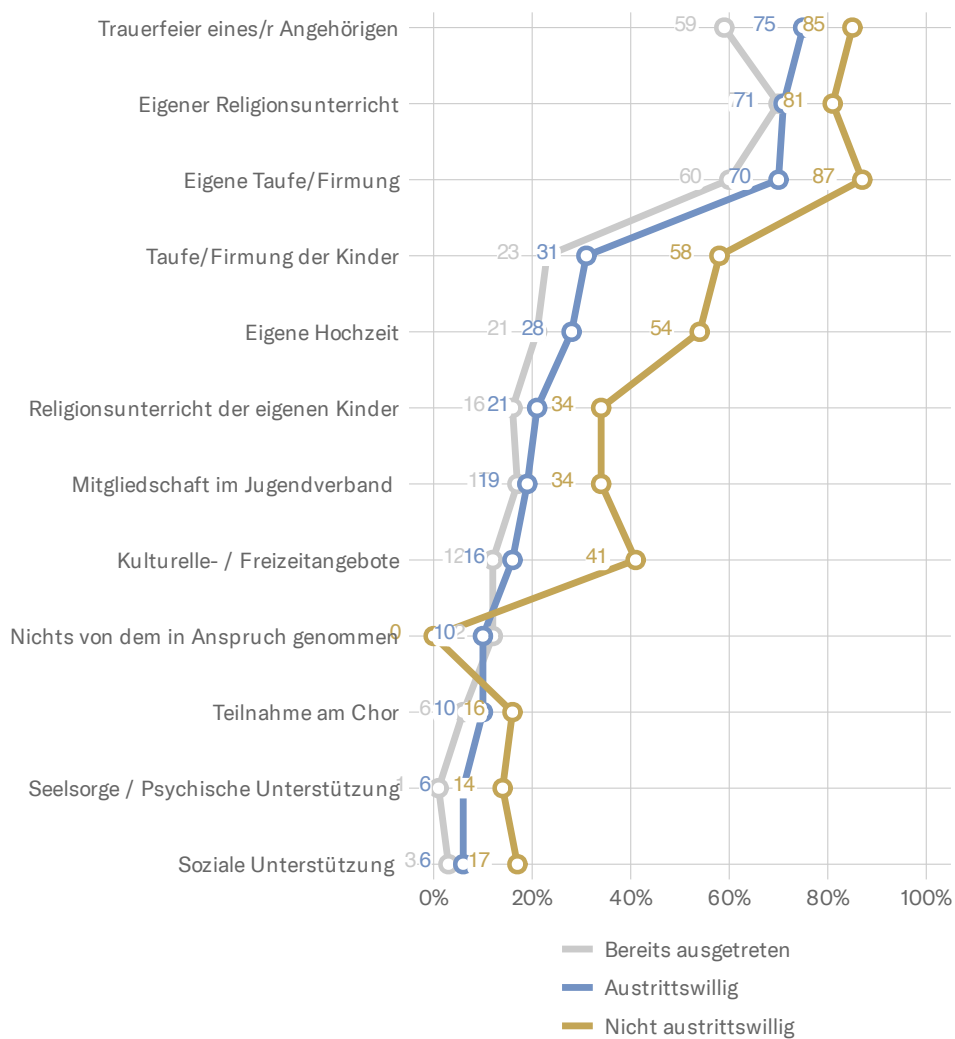
«Von welchen der folgenden konkreten Angebote, welche durch die katholische Kirche erbracht oder unterstützt werden, haben Sie schon gehört?»

## 2.3 Nutzung der kirchlichen Angebote

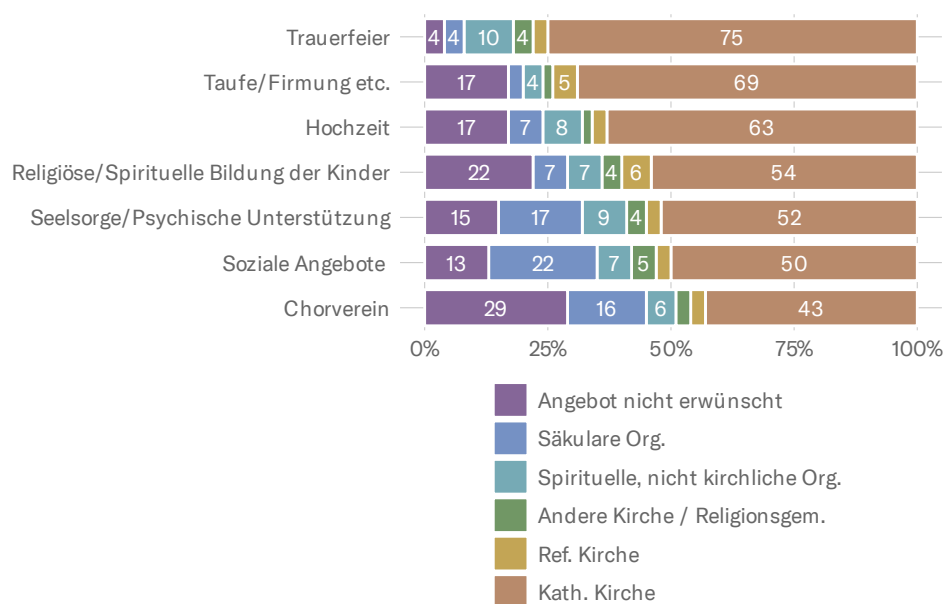
**Abbildung 28:** Nutzung kirchlicher Angebote unter Mitgliedern – nach Konfession



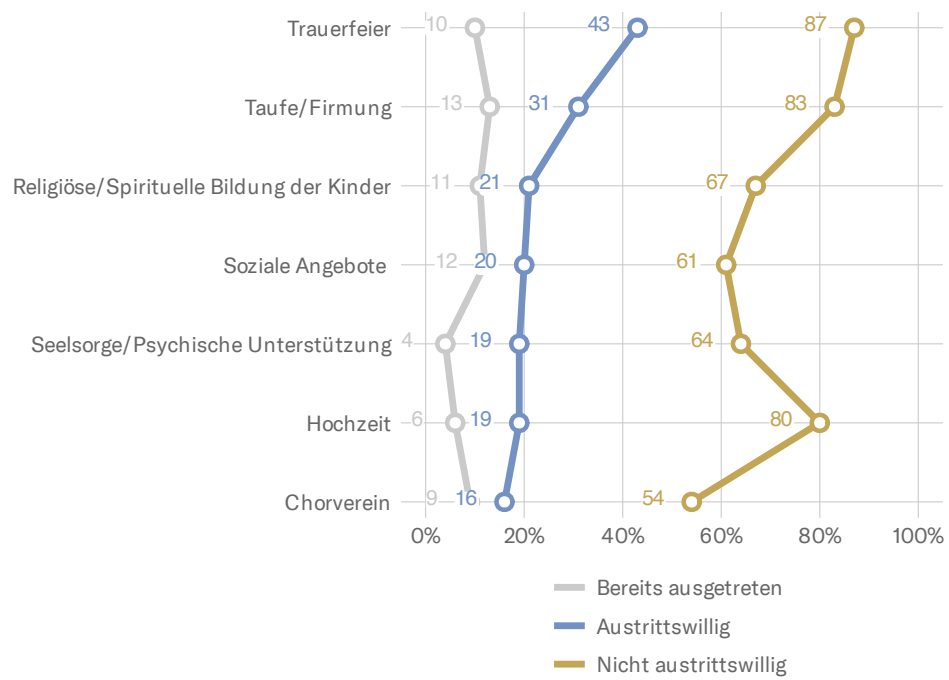
«Welche Angebote Ihrer Kirche oder Religionsgemeinschaft haben Sie in Anspruch genommen?» – nur Mitglieder der katholischen bzw. reformierten Kirche

**Abbildung 29:** Nutzung katholischer Angebote – nach Austrittsstatus

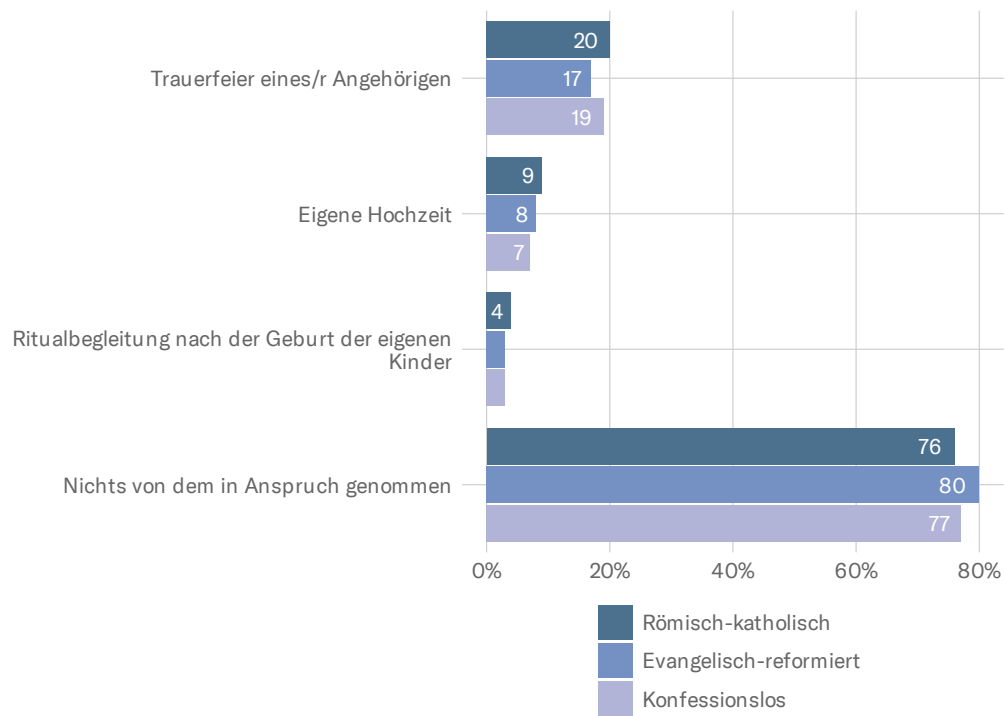
«Welche Angebote Ihrer (ehemaligen) Kirche oder Religionsgemeinschaft haben Sie in Anspruch genommen?» – nur Mitglieder bzw. ehemalige Mitglieder der katholischen Kirche

**Abbildung 30:** Bevorzugte Anbieter unter katholischen Befragten

«Von wem würden Sie die folgenden Angebote am ehesten in Anspruch nehmen wollen?» – nur Mitglieder der katholischen Kirche

**Abbildung 31:** Bevorzugte Anbieter – nach Austrittsstatus

«Von wem würden Sie die folgenden Angebote am ehesten in Anspruch nehmen wollen?» – nur Mitglieder bzw. ehemalige Mitglieder der katholischen Kirche, angezeigt wird der Anteil, welcher die katholische Kirche als Anbieter wünscht

**Abbildung 32:** Nutzung spiritueller Angebote – nach Konfession

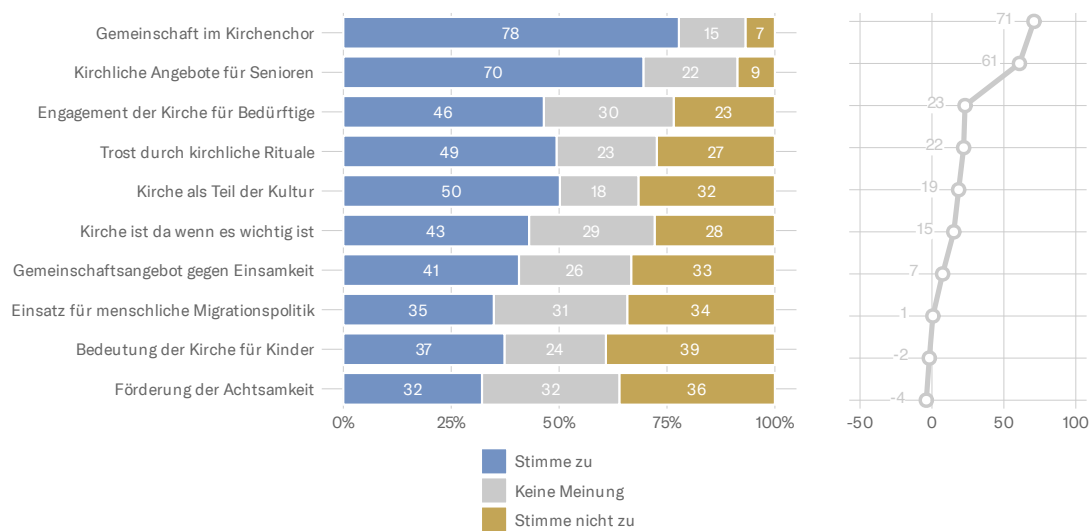
«Welche Angebote von einer spirituellen, aber nicht kirchlichen Organisation haben Sie in Anspruch genommen?»



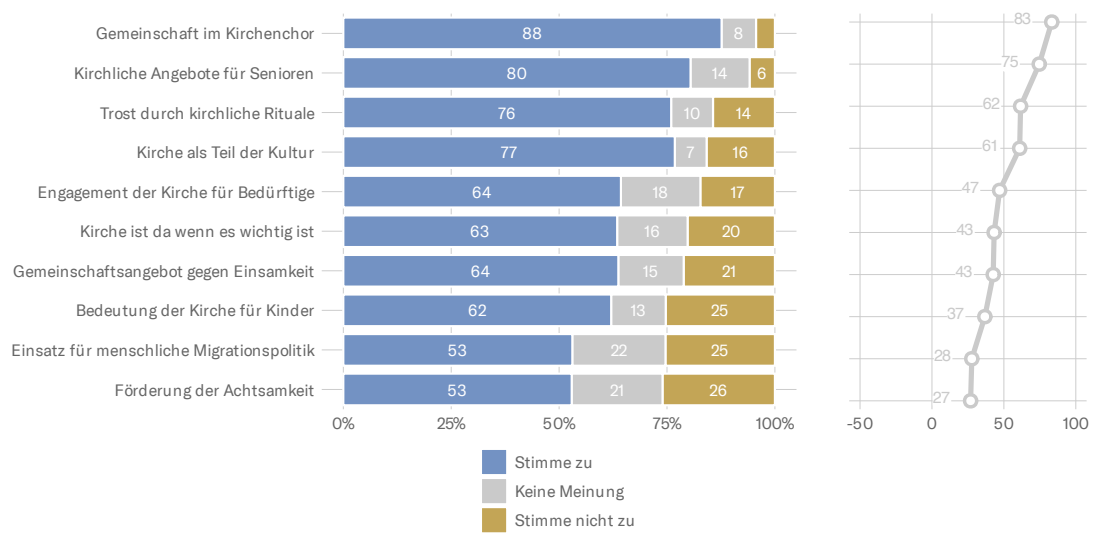
## 3 Argumente

### 3.1 Pro-Argumente

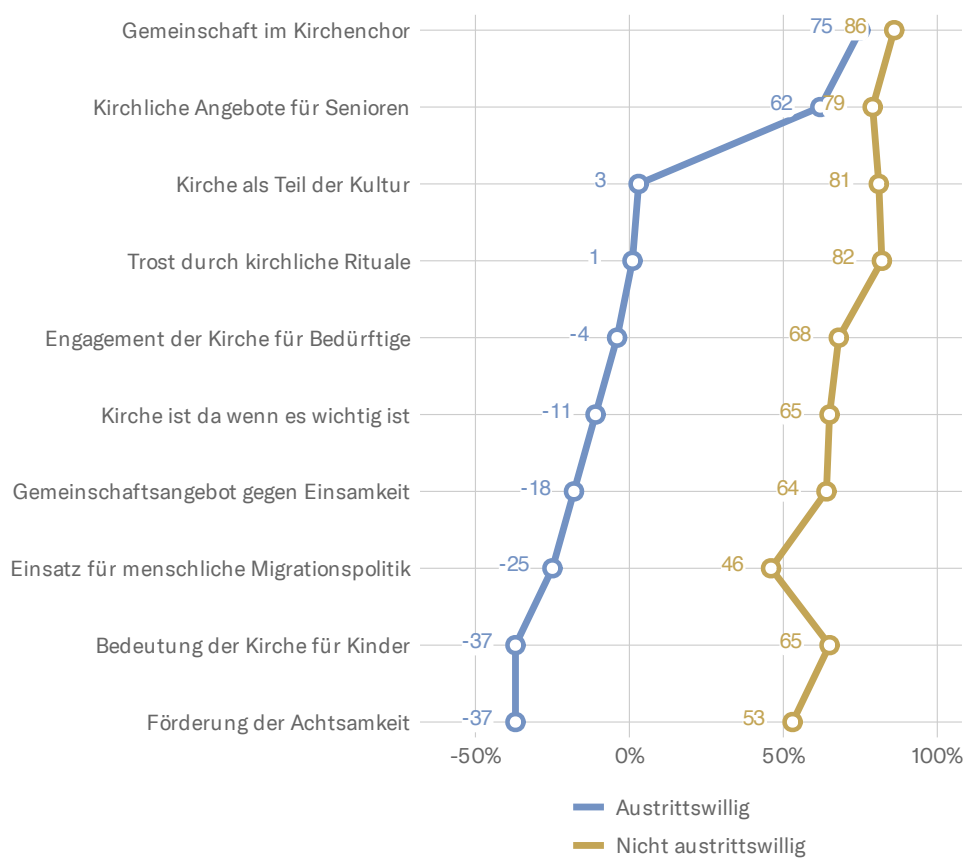
Abbildung 33: Pro-Argumente zur katholischen Kirche



Beurteilung aller Argumente. Rechts dargestellt ist die Differenz zwischen «Stimme zu» und «Stimme nicht zu». Je positiver die Werte sind, desto stärker wird das Argument insgesamt beurteilt.

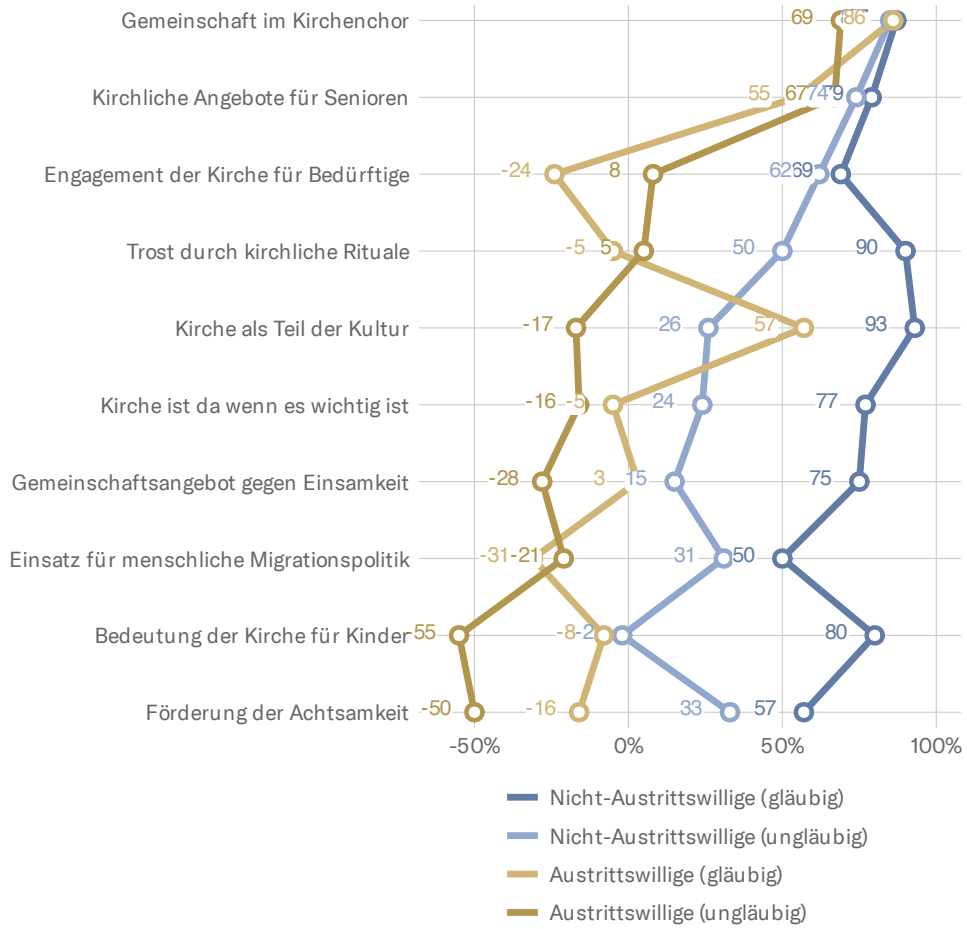
**Abbildung 34:** Pro-Argumente unter Mitgliedern

Beurteilung aller Argumente. Rechts dargestellt ist die Differenz zwischen «Stimme zu» und «Stimme nicht zu». Je positiver die Werte sind, desto stärker wird das Argument insgesamt beurteilt. – nur Mitglieder der katholischen Kirche

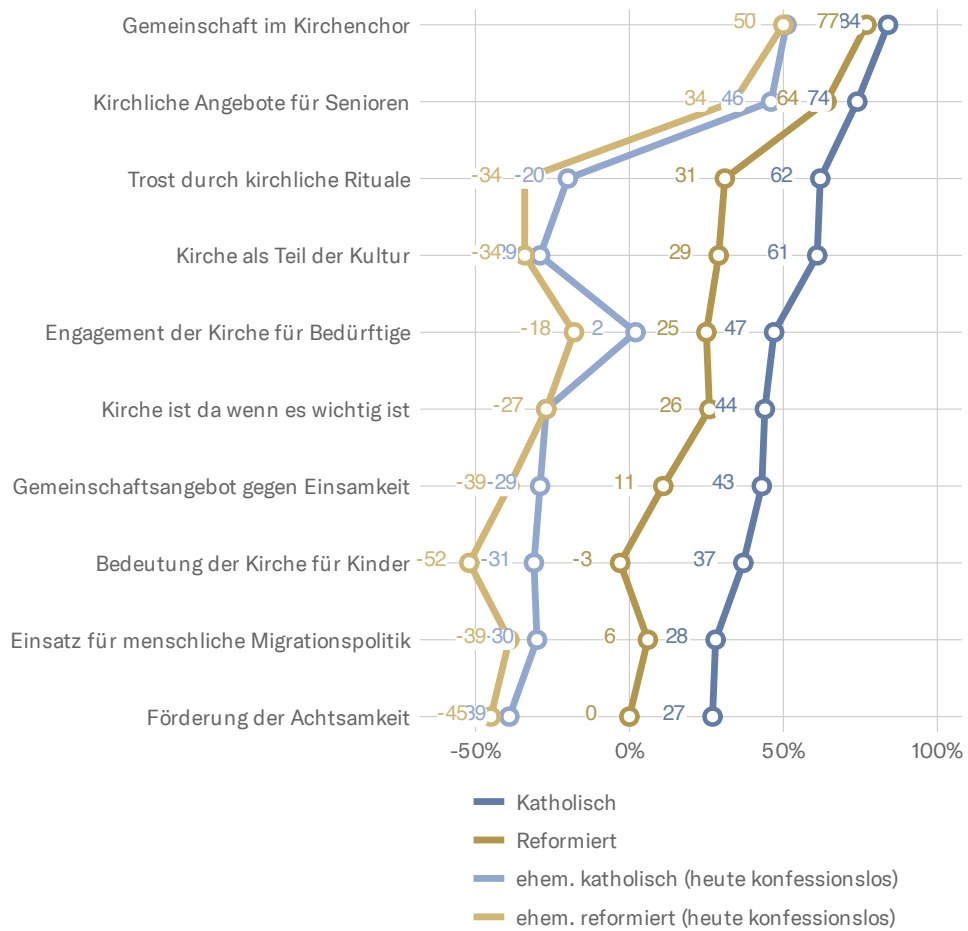
**Abbildung 35:** Pro-Argumente unter Mitgliedern – nach Austrittswilligkeit

Dargestellt ist die Differenz zwischen «Stimme zu» und «Stimme nicht zu». Je positiver die Werte sind, desto stärker wird das Argument insgesamt beurteilt. – nur Mitglieder der katholischen Kirche

**Abbildung 36:** Pro-Argumente unter Mitgliedern – nach Austrittswilligkeit und Gläubigkeit

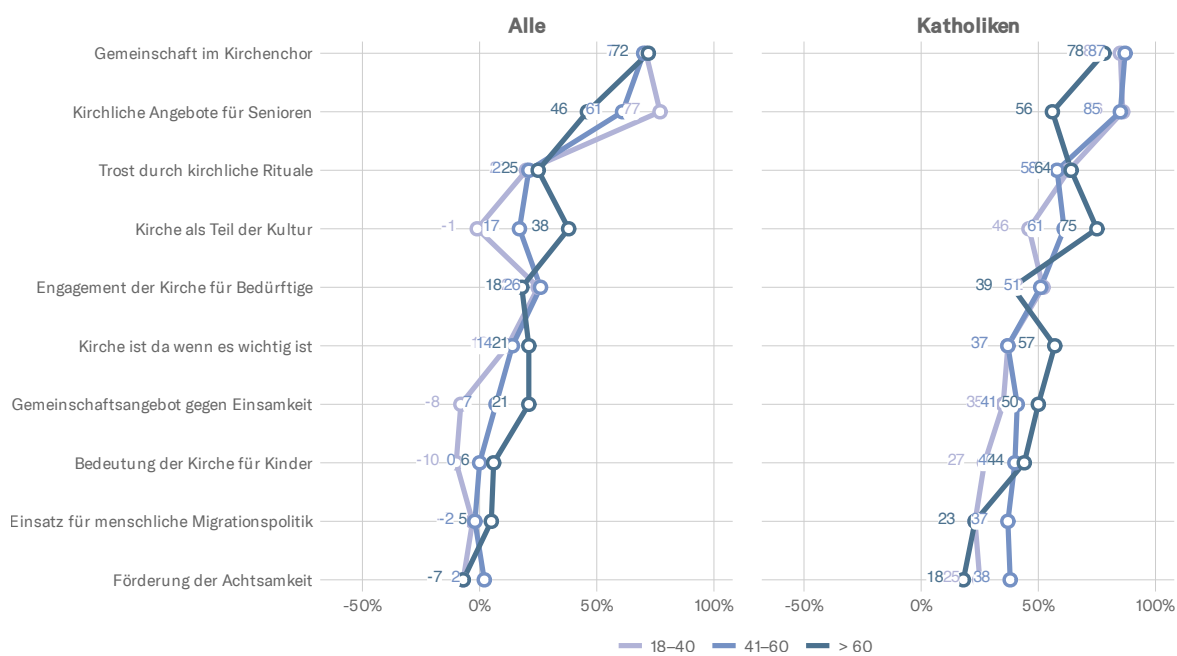


Dargestellt ist die Differenz zwischen «Stimme zu» und «Stimme nicht zu». Je positiver die Werte sind, desto stärker wird das Argument insgesamt beurteilt. – nur Mitglieder der katholischen Kirche

**Abbildung 37:** Pro-Argumente – nach Konfession

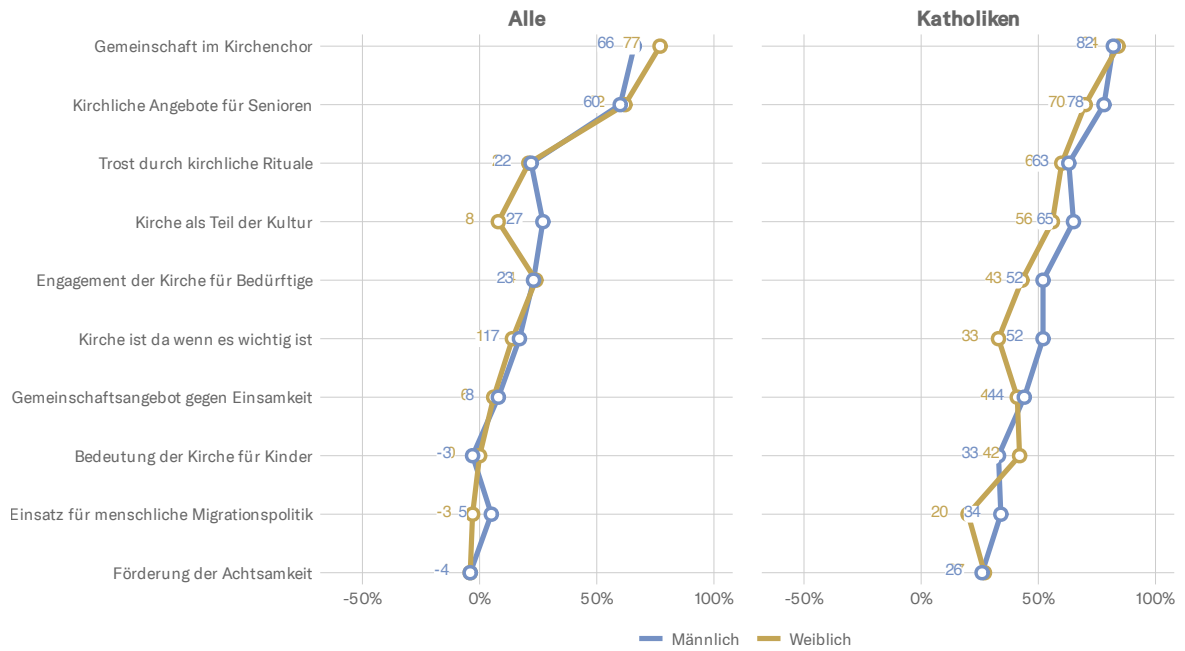
Dargestellt ist die Differenz zwischen «Stimme zu» und «Stimme nicht zu». Je positiver die Werte sind, desto stärker wird das Argument insgesamt beurteilt. – nur Mitglieder bzw. ehemalige Mitglieder der katholischen bzw. reformierten Kirche

Abbildung 38: Pro-Argumente – nach Alter



Dargestellt ist die Differenz zwischen «Stimme zu» und «Stimme nicht zu». Je positiver die Werte sind, desto stärker wird das Argument insgesamt beurteilt.

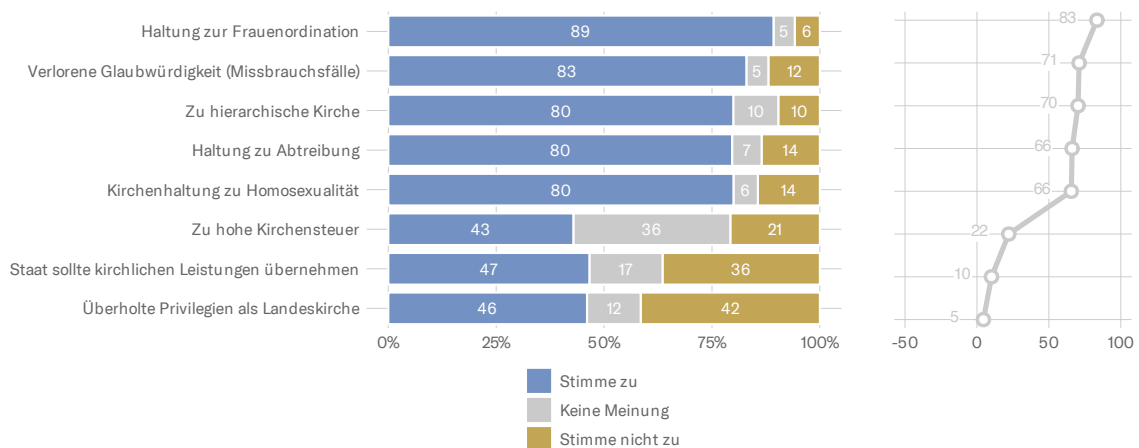
Abbildung 39: Pro-Argumente – nach Geschlecht



Dargestellt ist die Differenz zwischen «Stimme zu» und «Stimme nicht zu». Je positiver die Werte sind, desto stärker wird das Argument insgesamt beurteilt.

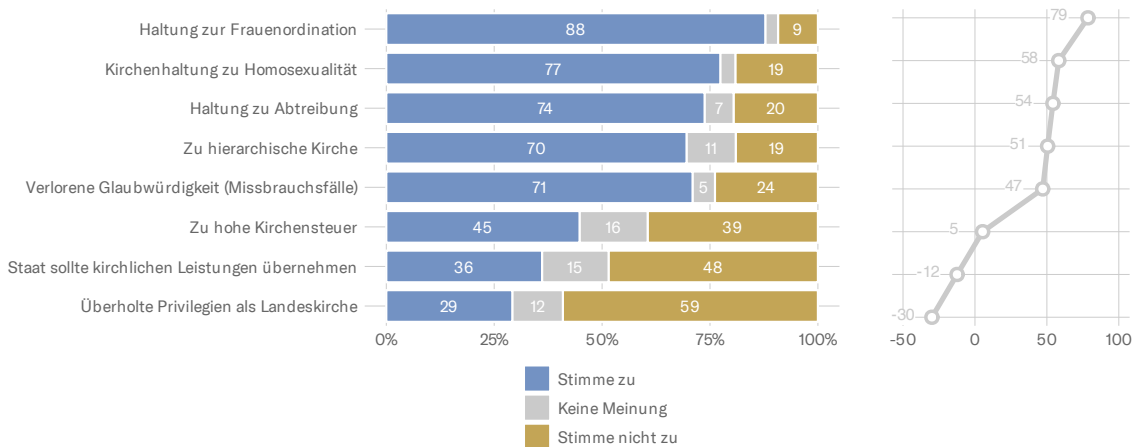
### 3.2 Gegenargumente

Abbildung 40: Gegenargumente zur katholischen Kirche



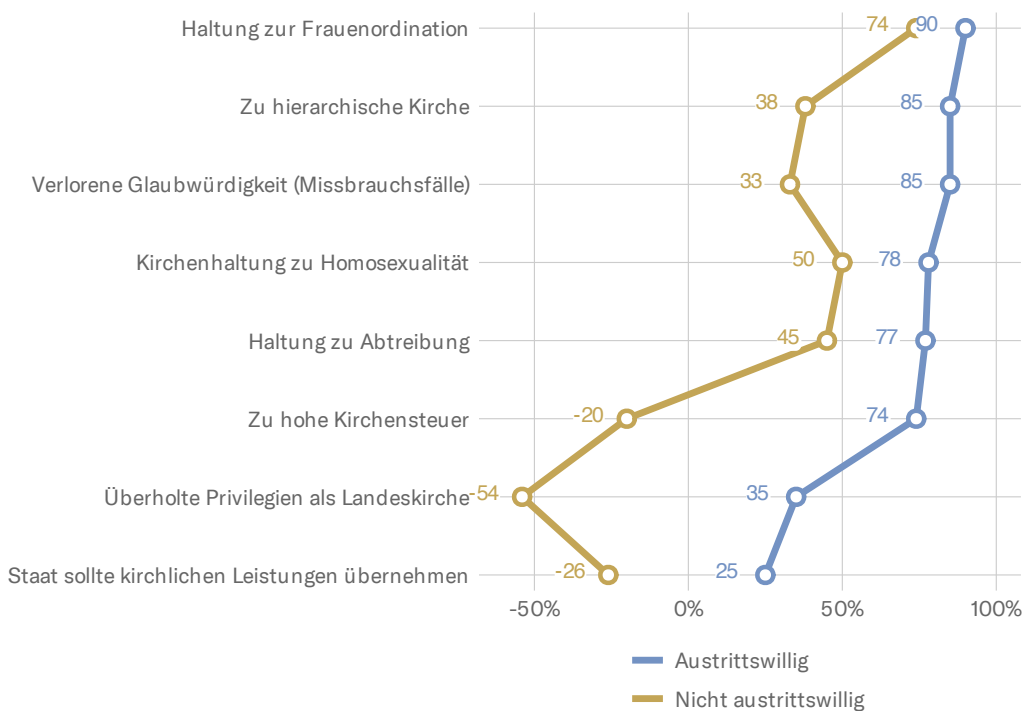
Beurteilung aller Argumente. Rechts dargestellt ist die Differenz zwischen «Stimme zu» und «Stimme nicht zu». Je positiver die Werte sind, desto stärker wird das Argument insgesamt beurteilt.

**Abbildung 41:** Gegenargumente unter Mitgliedern



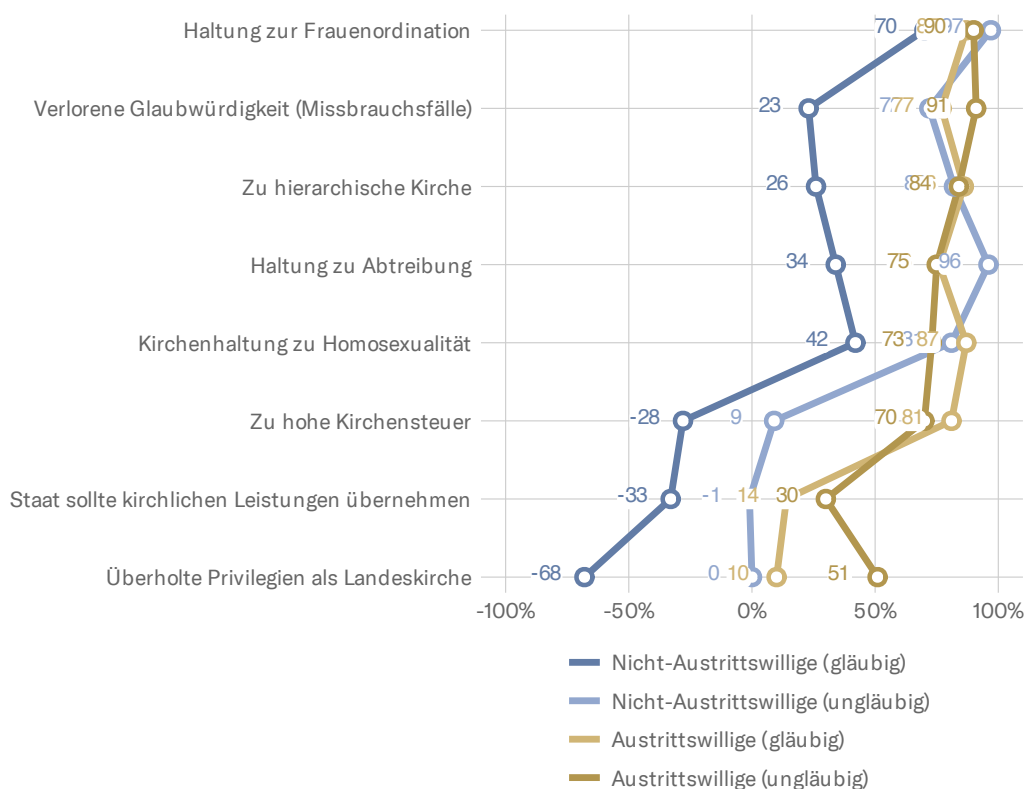
Beurteilung aller Argumente. Rechts dargestellt ist die Differenz zwischen «Stimme zu» und «Stimme nicht zu». Je positiver die Werte sind, desto stärker wird das Argument insgesamt beurteilt. – nur Mitglieder der katholischen Kirche

**Abbildung 42:** Gegenargumente unter Mitgliedern – nach Austrittswilligkeit

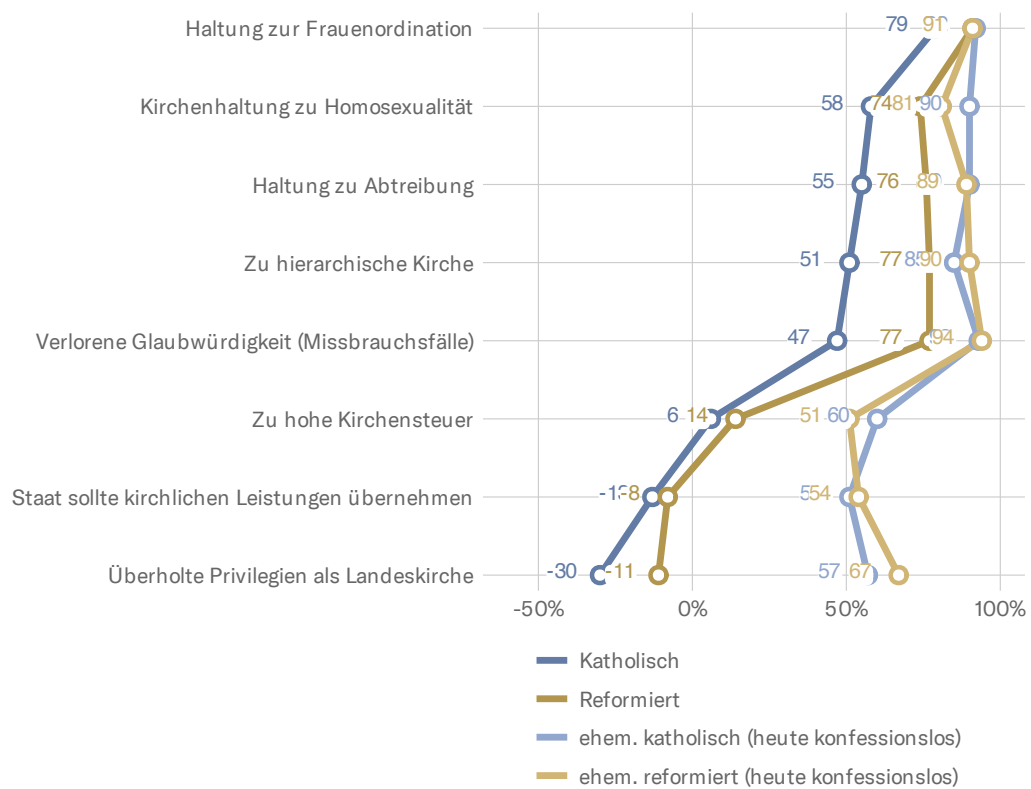


Dargestellt ist die Differenz zwischen «Stimme zu» und «Stimme nicht zu». Je positiver die Werte sind, desto stärker wird das Argument insgesamt beurteilt. – nur Mitglieder der katholischen Kirche



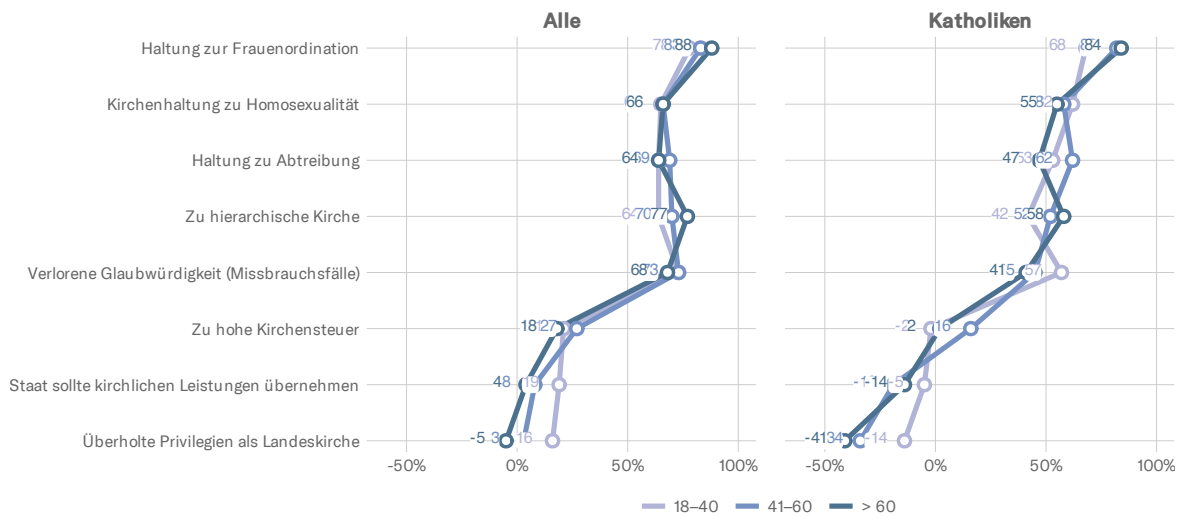
**Abbildung 43:** Gegenargumente unter Mitgliedern – nach Austrittswilligkeit und Gläubigkeit

Dargestellt ist die Differenz zwischen «Stimme zu» und «Stimme nicht zu». Je positiver die Werte sind, desto stärker wird das Argument insgesamt beurteilt. – nur Mitglieder der katholischen Kirche

**Abbildung 44:** Gegenargumente – nach Konfession

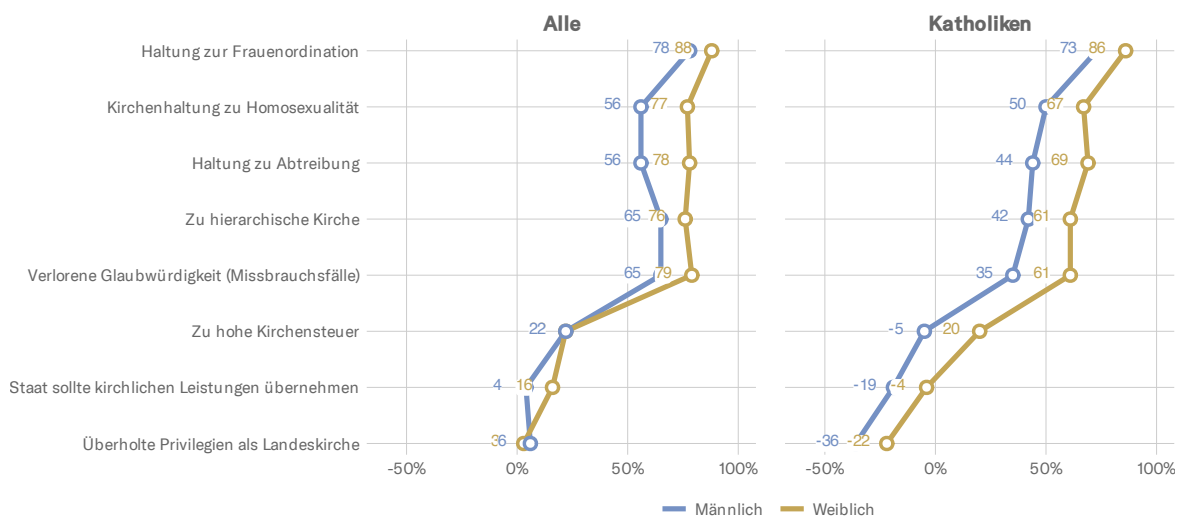
Dargestellt ist die Differenz zwischen «Stimme zu» und «Stimme nicht zu». Je positiver die Werte sind, desto stärker wird das Argument insgesamt beurteilt. – nur Mitglieder bzw. ehemalige Mitglieder der katholischen bzw. reformierten Kirche

Abbildung 45: Gegenargumente – nach Alter



Dargestellt ist die Differenz zwischen «Stimme zu» und «Stimme nicht zu». Je positiver die Werte sind, desto stärker wird das Argument insgesamt beurteilt.

Abbildung 46: Gegenargumente – nach Geschlecht

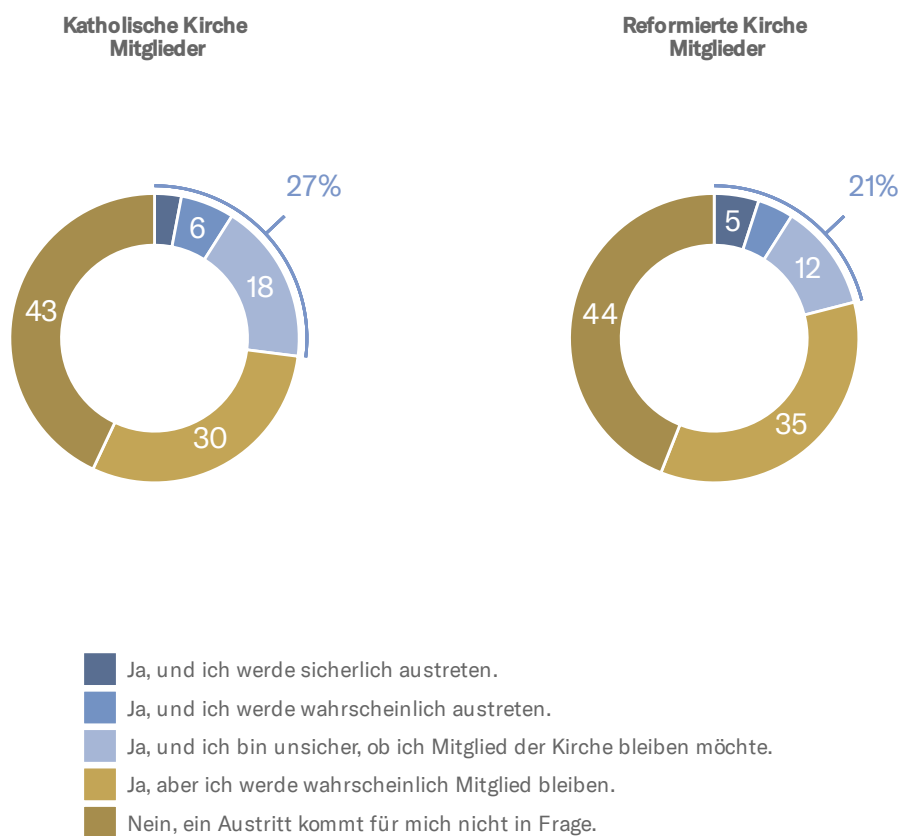


Dargestellt ist die Differenz zwischen «Stimme zu» und «Stimme nicht zu». Je positiver die Werte sind, desto stärker wird das Argument insgesamt beurteilt.

## 4 Einstellung zur Mitgliedschaft

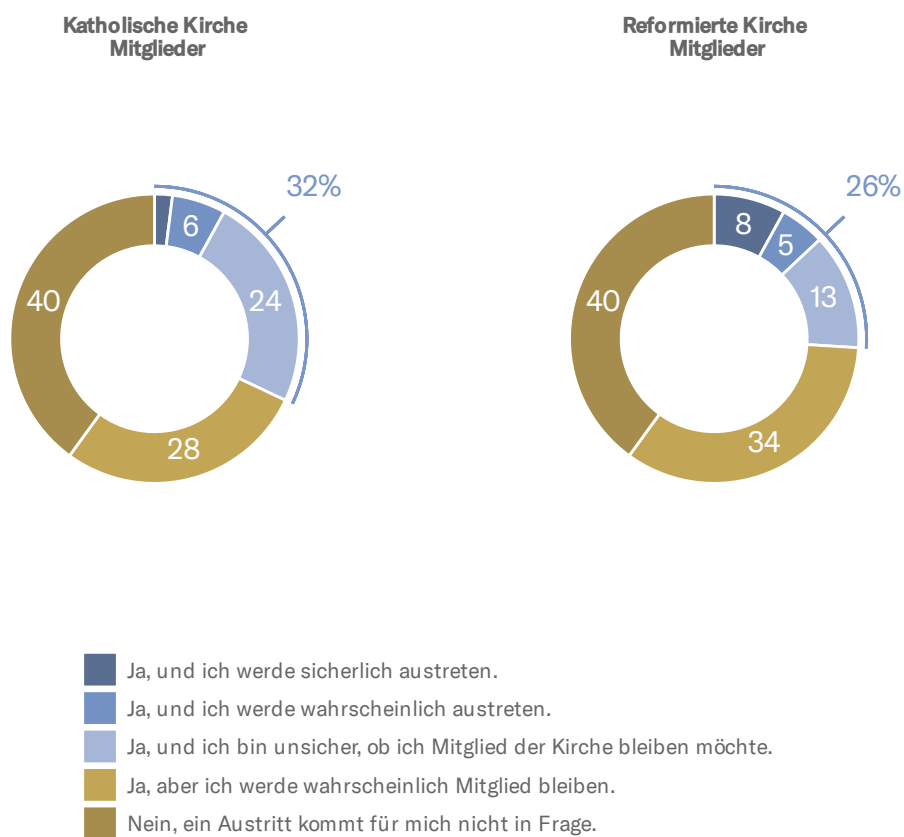
### 4.1 Anteil der Austrittswilligen

Abbildung 47: Austrittswilligkeit bei katholischen und reformierten Befragten



«Haben Sie schon einmal darüber nachgedacht aus Ihrer Kirche / Glaubensgemeinschaft auszutreten?» – nur Mitglieder der katholischen bzw. reformierten Kirche

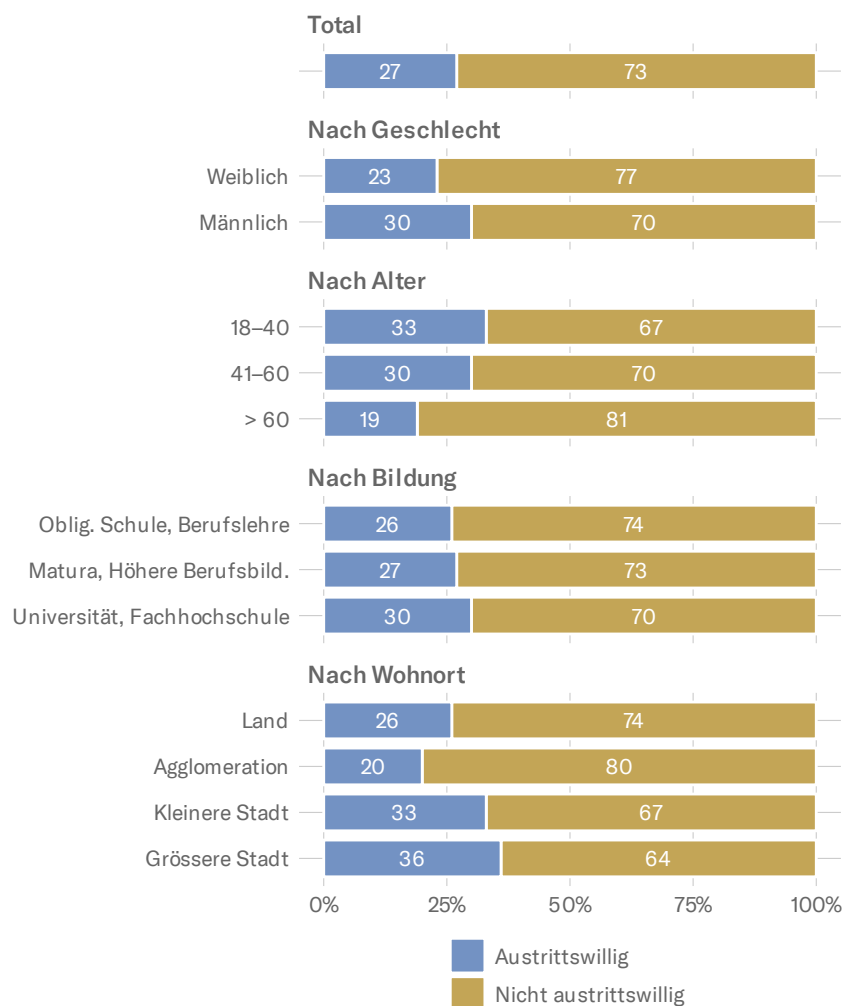
**Abbildung 48:** Kanton Zürich: Austrittswilligkeit bei katholischen und reformierten Befragten



«Haben Sie schon einmal darüber nachgedacht aus Ihrer Kirche / Glaubensgemeinschaft auszutreten?» – nur Mitglieder der katholischen bzw. reformierten Kirche im Kanton Zürich

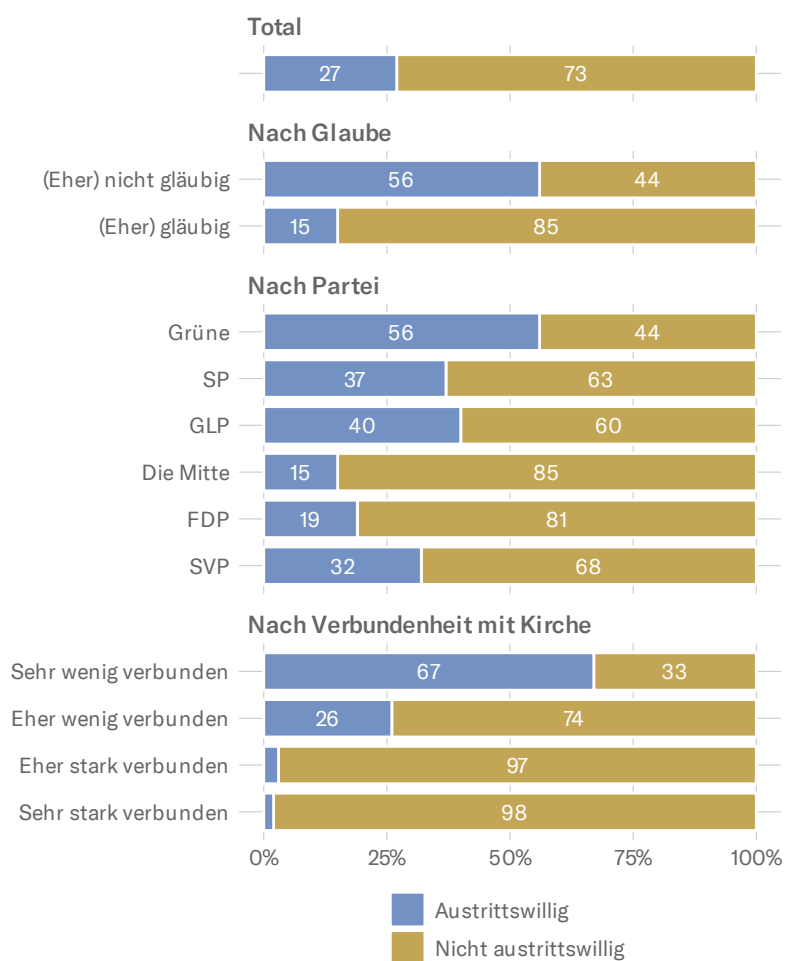
## 4.2 Profil der katholischen Austrittswilligen

**Abbildung 49:** Austrittswilligkeit unter Mitgliedern – nach Soziodemographie

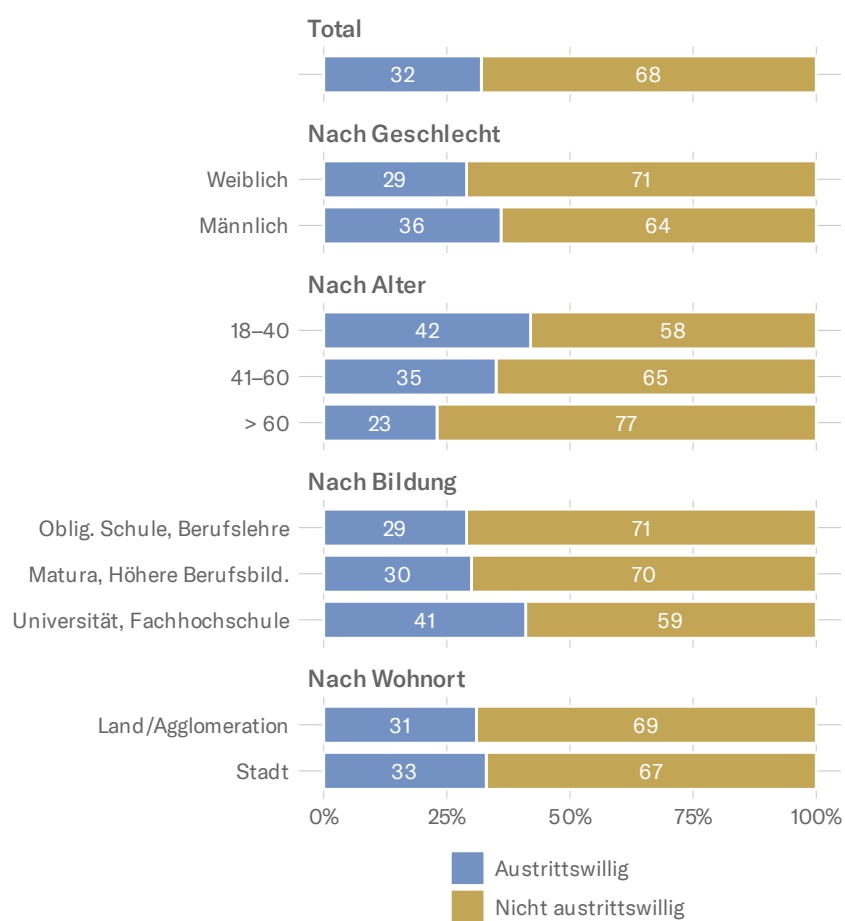


«Haben Sie schon einmal darüber nachgedacht aus Ihrer Kirche / Glaubensgemeinschaft auszutreten?» – nur Mitglieder der katholischen Kirche

**Abbildung 50:** Austrittswilligkeit unter Mitgliedern – nach Einstellungen



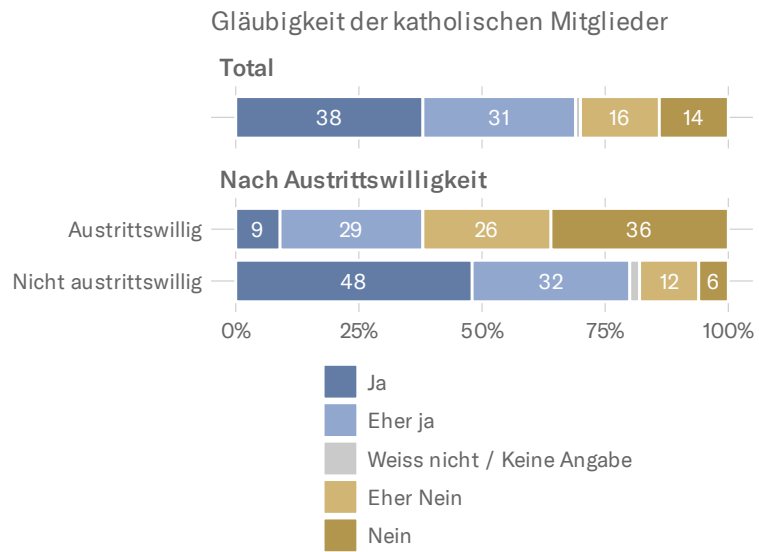
«Haben Sie schon einmal darüber nachgedacht aus Ihrer Kirche / Glaubensgemeinschaft auszutreten?» – nur Mitglieder der katholischen Kirche

**Abbildung 51:** Kanton Zürich: Austrittswilligkeit unter Mitgliedern – nach Soziodemographie

«Haben Sie schon einmal darüber nachgedacht aus Ihrer Kirche / Glaubensgemeinschaft auszutreten?» – nur Mitglieder der katholischen Kirche im Kanton Zürich

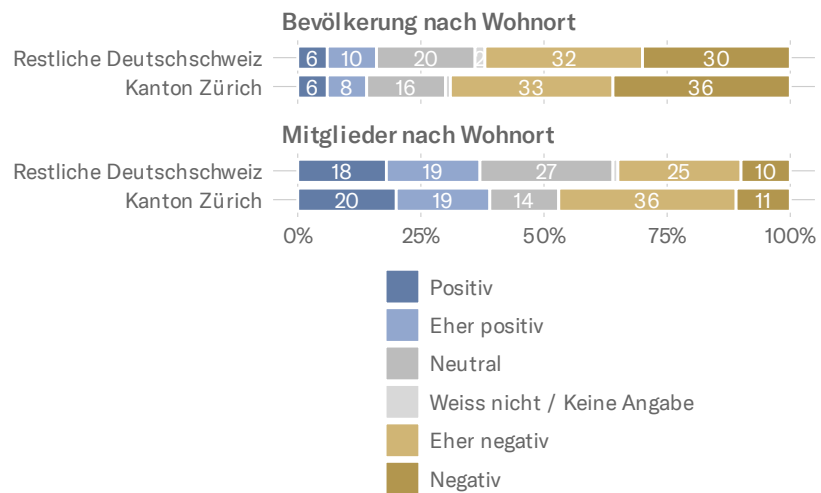


**Abbildung 52:** Anteil Gläubiger unter Austrittswilligen



«Bezeichnen Sie sich selbst als gläubig?» – nur Mitglieder der katholischen Kirche

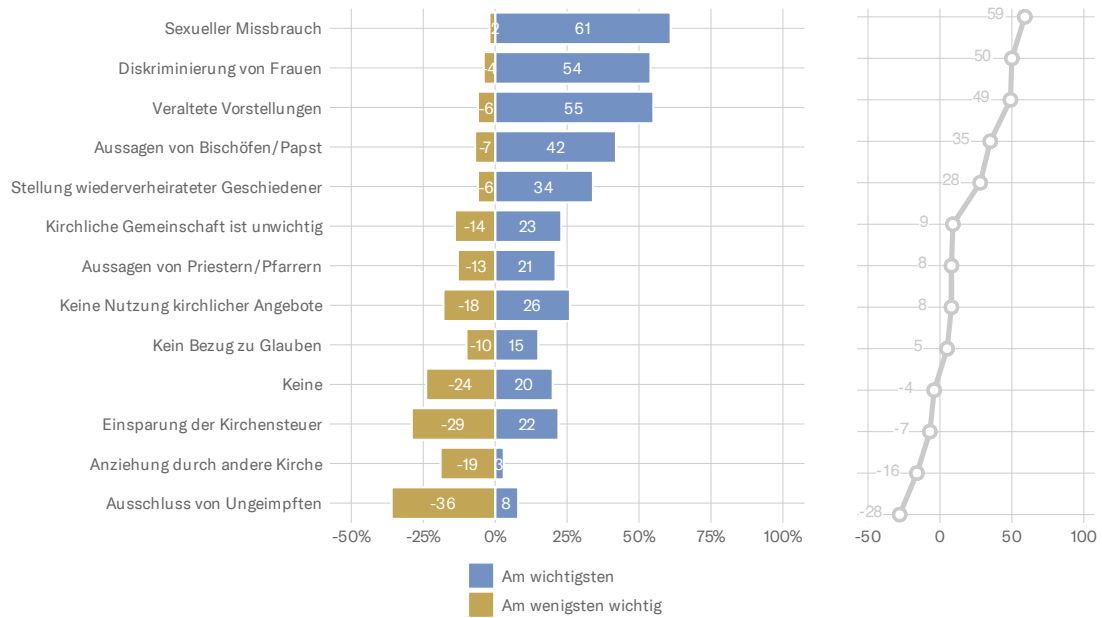
**Abbildung 53:** Parteinähe unter Austrittswilligen



«Welcher Partei stehen Sie am nächsten?» – nur Mitglieder der katholischen Kirche

### 4.3 Austrittsgründe

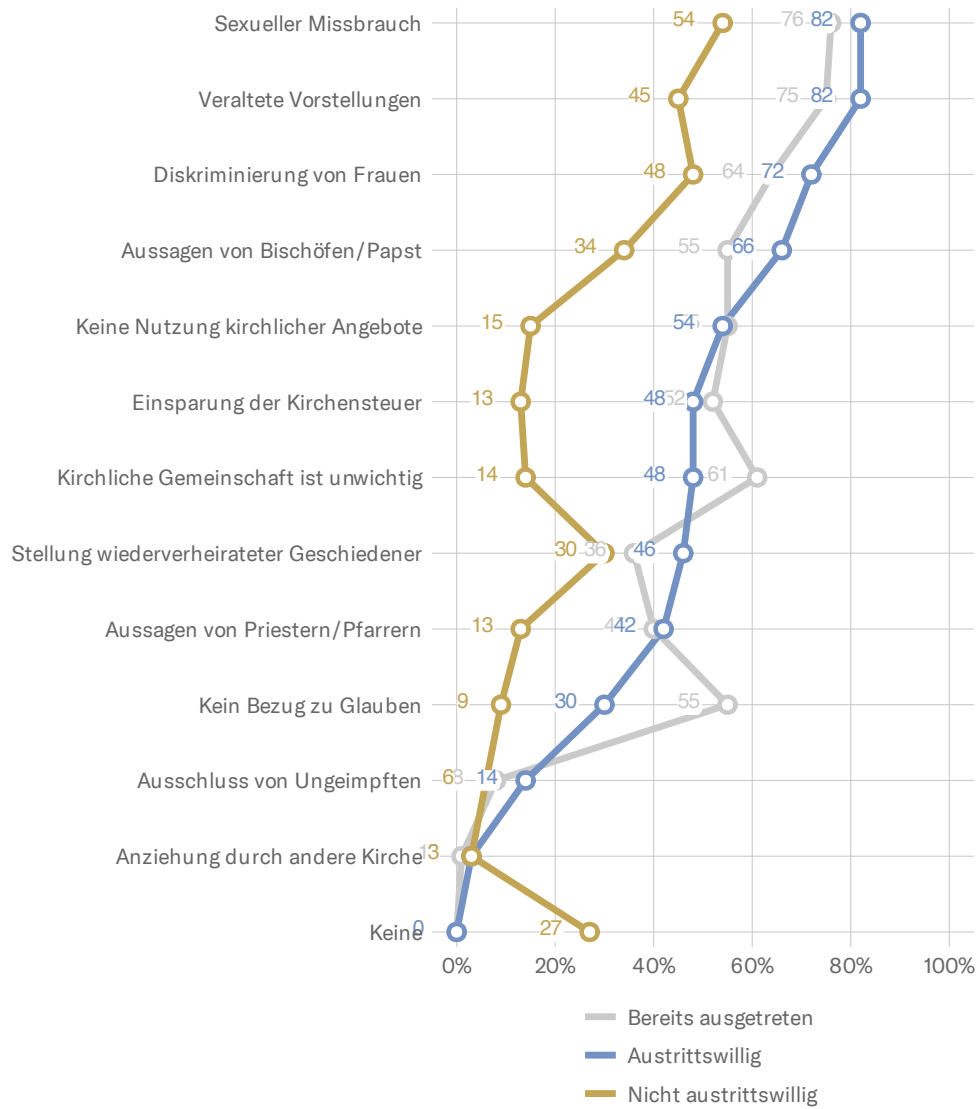
Abbildung 54: Austrittsgründe katholische Kirche



Beurteilung der Austrittsgründe. Rechts dargestellt ist die Differenz zwischen dem Anteil der Befragten, welcher ein Grund als zu den wichtigsten Gründen zählt, und dem Anteil der Befragten, welcher ein Grund zu den am wenigsten wichtigsten Gründen zählt.

«Sie sind im Moment Mitglied der katholischen Kirche. Welches sind die wichtigsten Gründe, welche für Sie für einen Austritt aus der katholischen Kirche sprechen?» – nur Mitglieder der katholischen Kirche

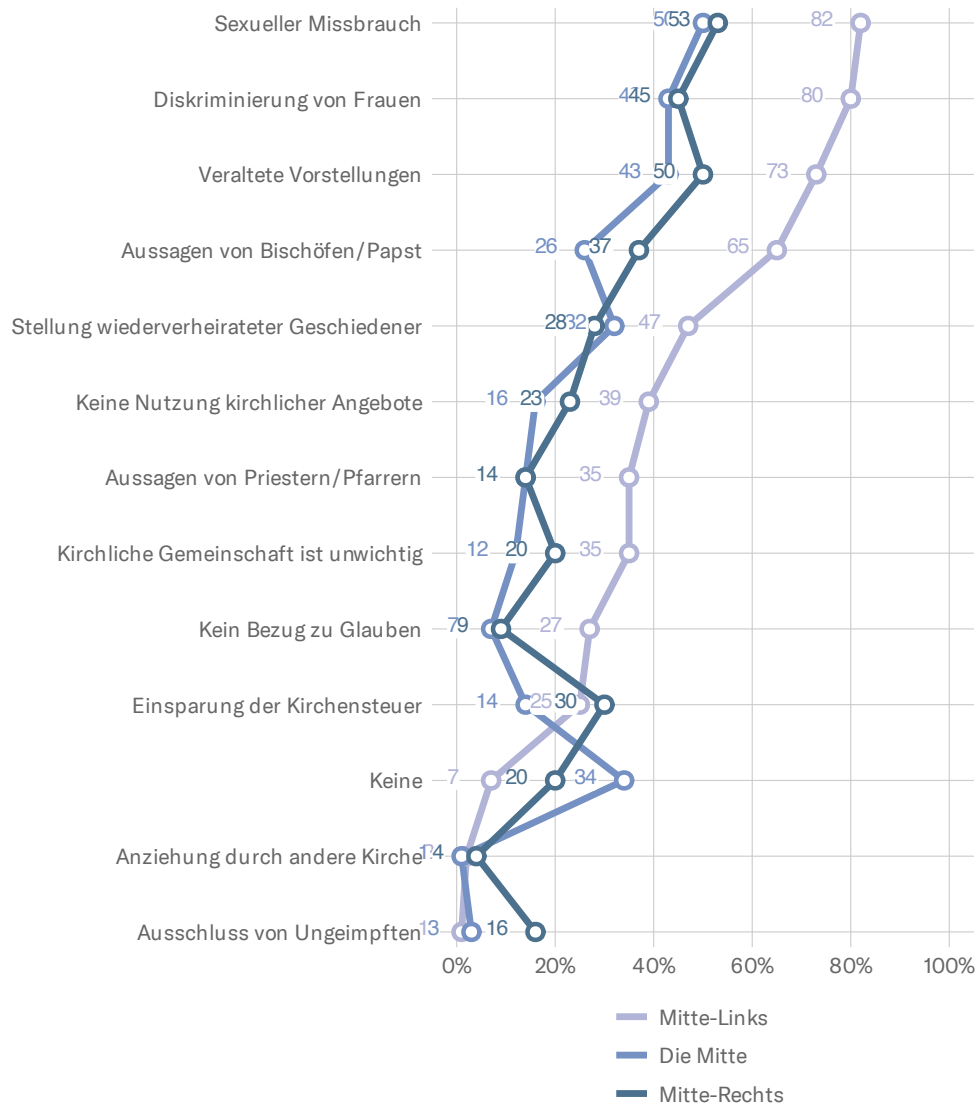
**Abbildung 55:** Austrittsgründe katholische Kirche – nach Austrittsstatus



Dargestellt ist der Anteil der Befragten, welcher ein Grund als zu den wichtigsten Gründen zählt.

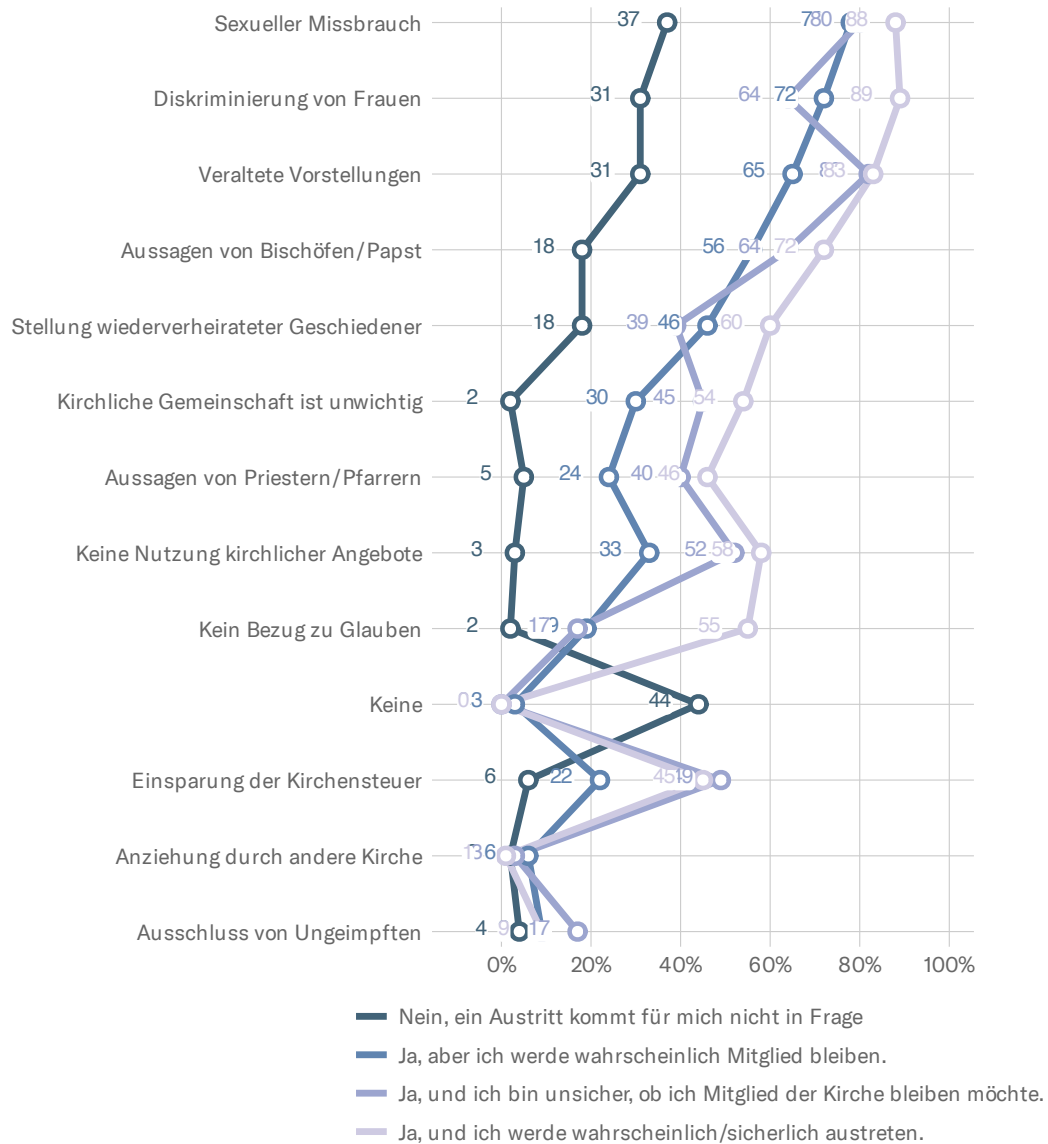
«Sie sind im Moment Mitglied der katholischen Kirche. Welches sind die wichtigsten Gründe, welche für Sie für einen Austritt aus der katholischen Kirche sprechen?», «Sie waren früher Mitglied der katholischen Kirche. Welches sind die wichtigsten Gründe, welche für Sie für einen Austritt aus der katholischen Kirche sprachen?» – nur Mitglieder bzw. ehemalige Mitglieder der katholischen Kirche

**Abbildung 56:** Austrittsgründe katholische Kirche – nach politischer Ausrichtung



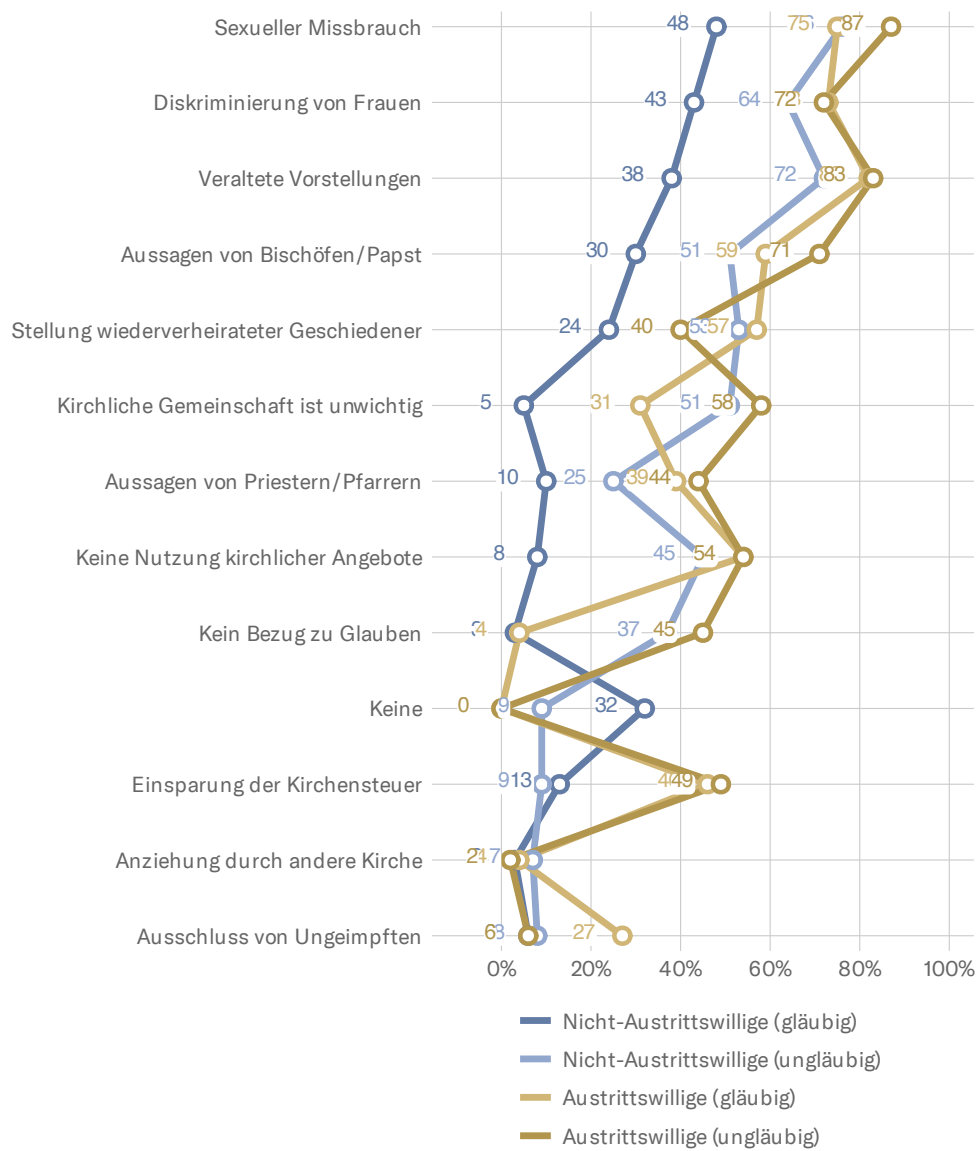
Dargestellt ist der Anteil der Befragten, welcher ein Grund als zu den wichtigsten Gründen zählt.  
 «Sie sind im Moment Mitglied der katholischen Kirche. Welches sind die wichtigsten Gründe, welche für Sie für einen Austritt aus der katholischen Kirche sprechen?» – nur Mitglieder der katholischen Kirche

**Abbildung 57:** Austrittsgründe katholische Kirche – nach Austrittswilligkeit



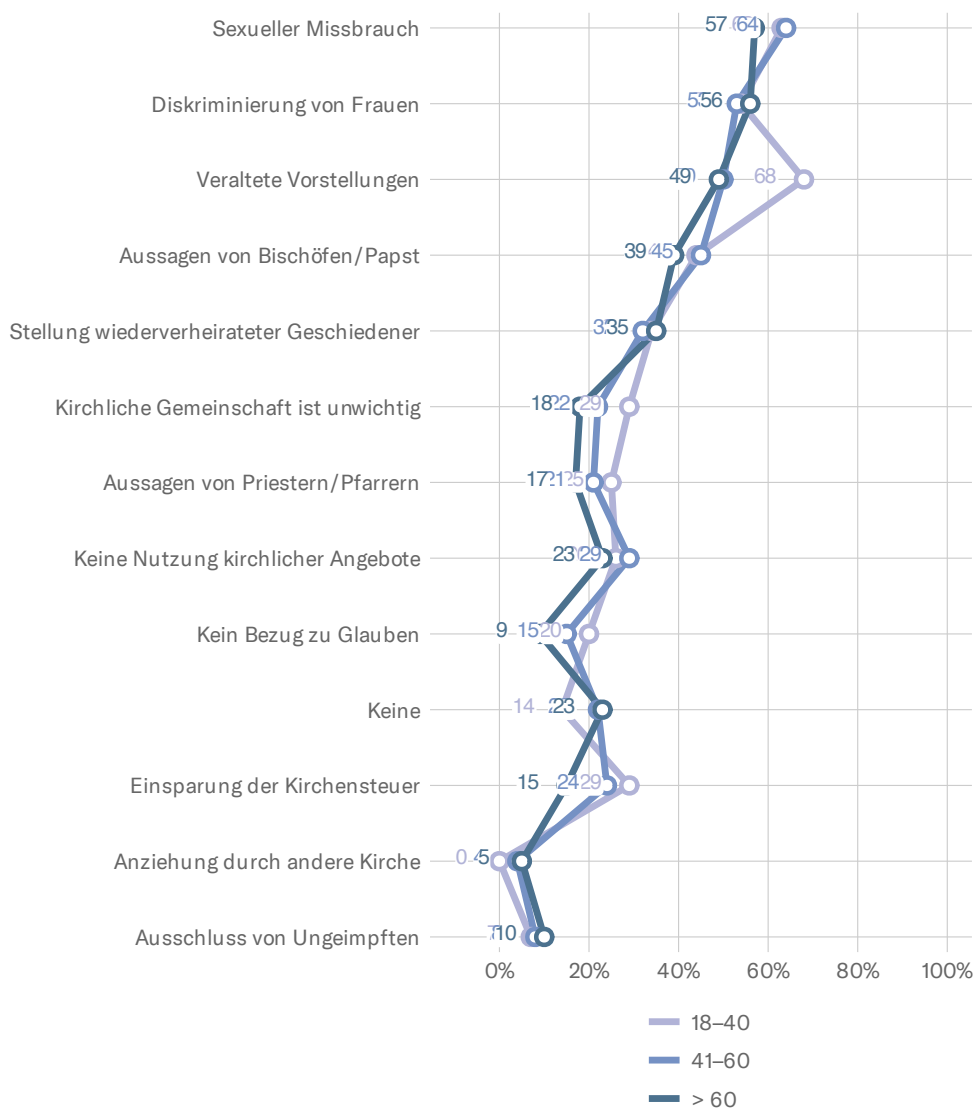
Dargestellt ist der Anteil der Befragten, welcher ein Grund als zu den wichtigsten Gründen zählt.  
 «Sie sind im Moment Mitglied der katholischen Kirche. Welches sind die wichtigsten Gründe, welche für Sie für einen Austritt aus der katholischen Kirche sprechen?» – nur Mitglieder der katholischen Kirche

**Abbildung 58:** Austrittsgründe katholische Kirche – nach Austrittswilligkeit und Glaube

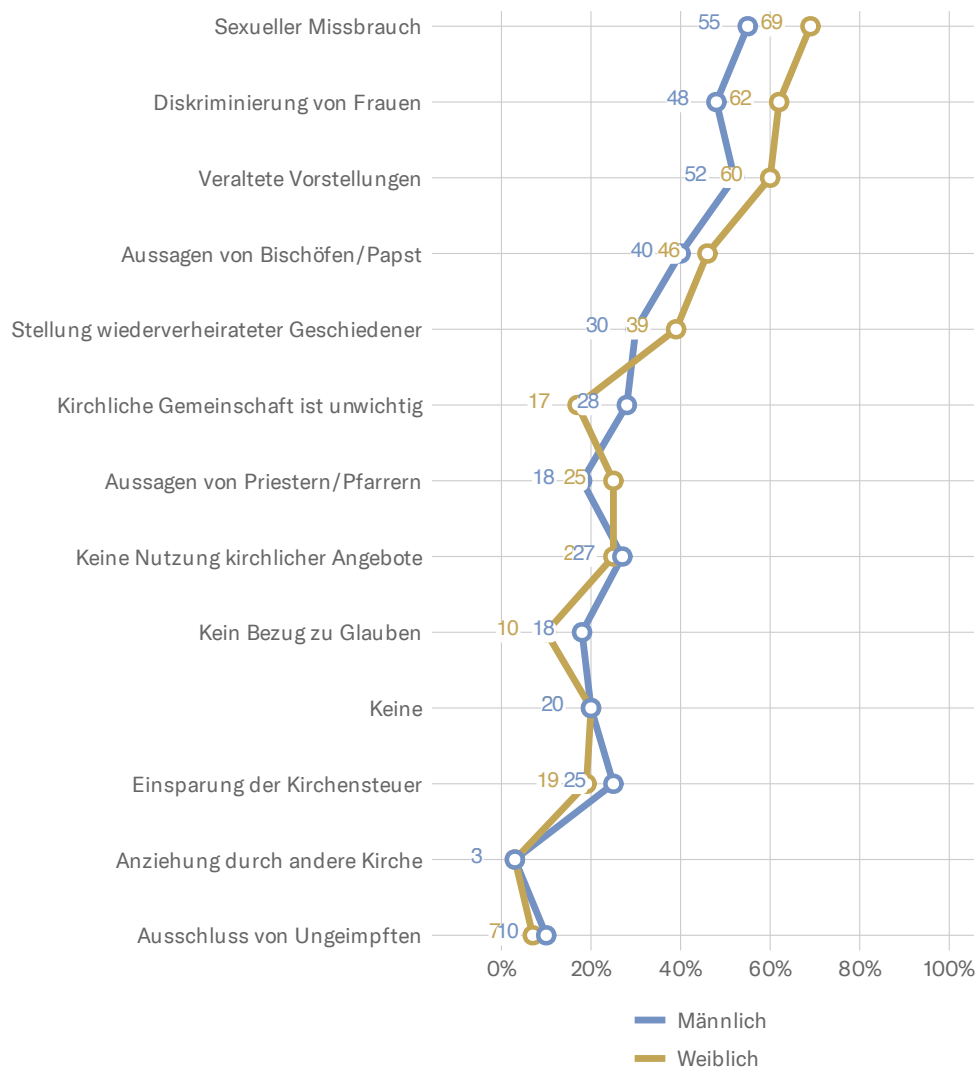


Dargestellt ist der Anteil der Befragten, welcher ein Grund als zu den wichtigsten Gründen zählt.  
 «Sie sind im Moment Mitglied der katholischen Kirche. Welches sind die wichtigsten Gründe, welche für Sie für einen Austritt aus der katholischen Kirche sprechen?» – nur Mitglieder der katholischen Kirche

Abbildung 59: Austrittsgründe katholische Kirche – nach Alter



Dargestellt ist der Anteil der Befragten, welcher ein Grund als zu den wichtigsten Gründen zählt.  
 «Sie sind im Moment Mitglied der katholischen Kirche. Welches sind die wichtigsten Gründe, welche für Sie für einen Austritt aus der katholischen Kirche sprechen?» – nur Mitglieder der katholischen Kirche

**Abbildung 60:** Austrittsgründe katholische Kirche – nach Geschlecht

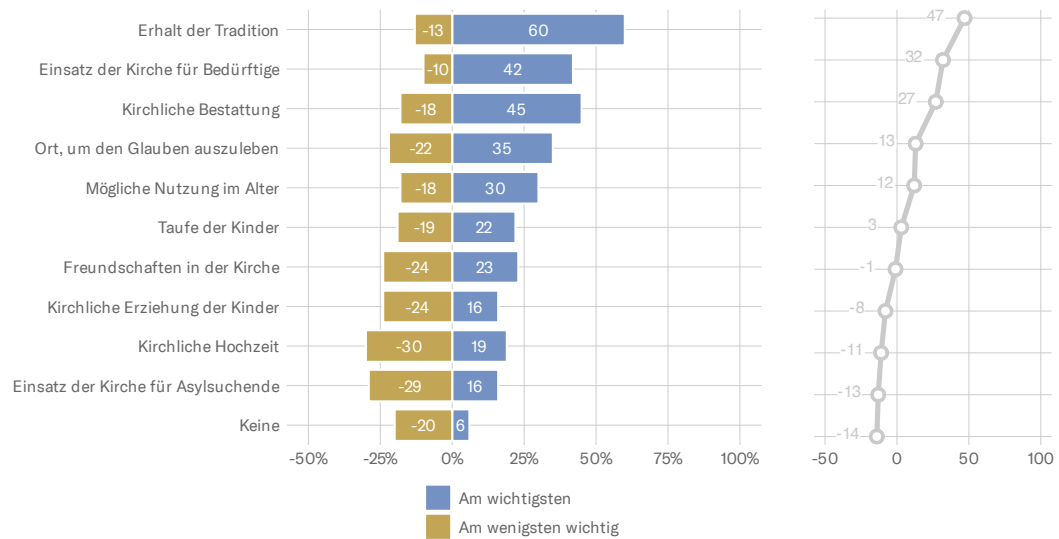
Dargestellt ist der Anteil der Befragten, welcher ein Grund als zu den wichtigsten Gründen zählt.

«Sie sind im Moment Mitglied der katholischen Kirche. Welches sind die wichtigsten Gründe, welche für Sie für einen Austritt aus der katholischen Kirche sprechen?» – nur Mitglieder der katholischen Kirche



## 4.4 Gründe für den Verbleib

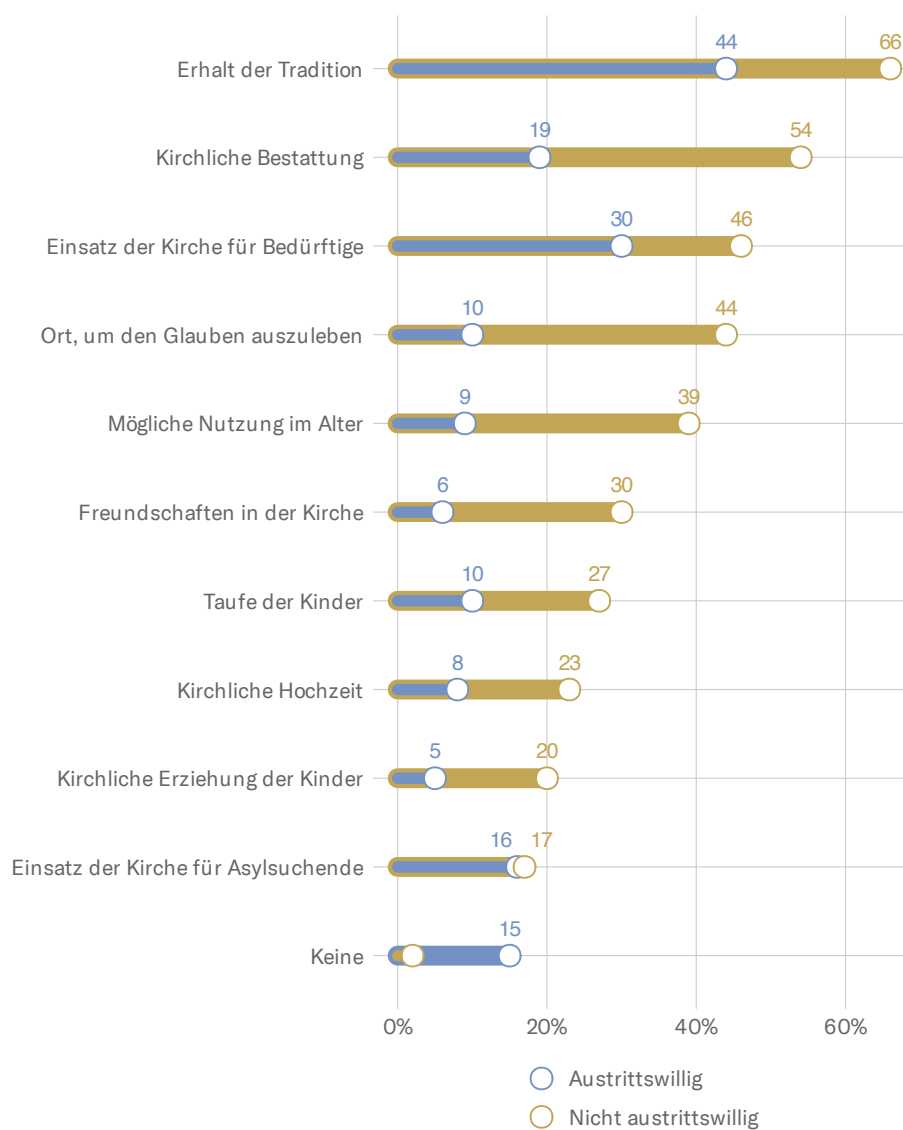
**Abbildung 61:** Gründe für Verbleib in der katholischen Kirche



Beurteilung der Gründe für den Verbleib. Rechts dargestellt ist die Differenz zwischen dem Anteil der Befragten, welcher ein Grund als zu den wichtigsten Gründen zählt, und dem Anteil der Befragten, welcher ein Grund zu den am wenigsten wichtigsten Gründen zählt.

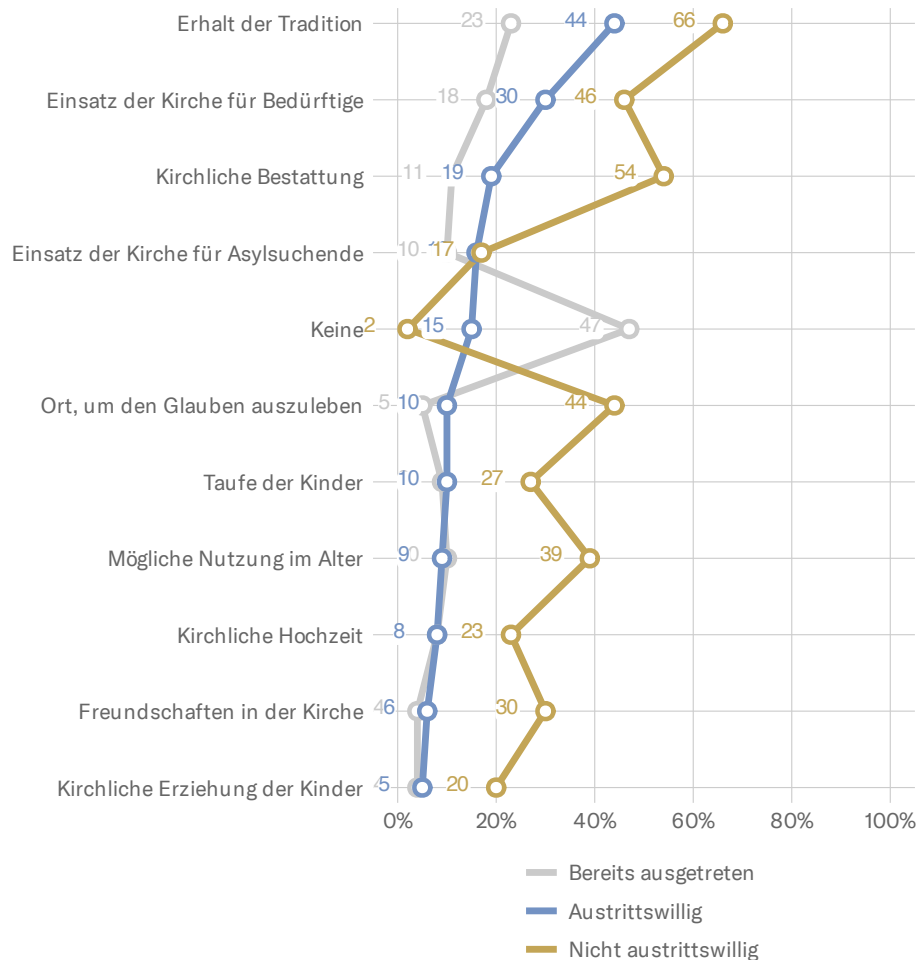
«Sie sind im Moment Mitglied der katholischen Kirche. Welches sind die wichtigsten Gründe, welche für Sie für einen Verbleib in der katholischen Kirche sprechen?» – nur Mitglieder der katholischen Kirche

**Abbildung 62:** Gründe für Verbleib in der katholischen Kirche – nach Austrittswilligkeit



«Sie sind im Moment Mitglied der katholischen Kirche. Welches sind die wichtigsten Gründe, welche für Sie für einen Verbleib in der katholischen Kirche sprechen?» – nur Mitglieder der katholischen Kirche

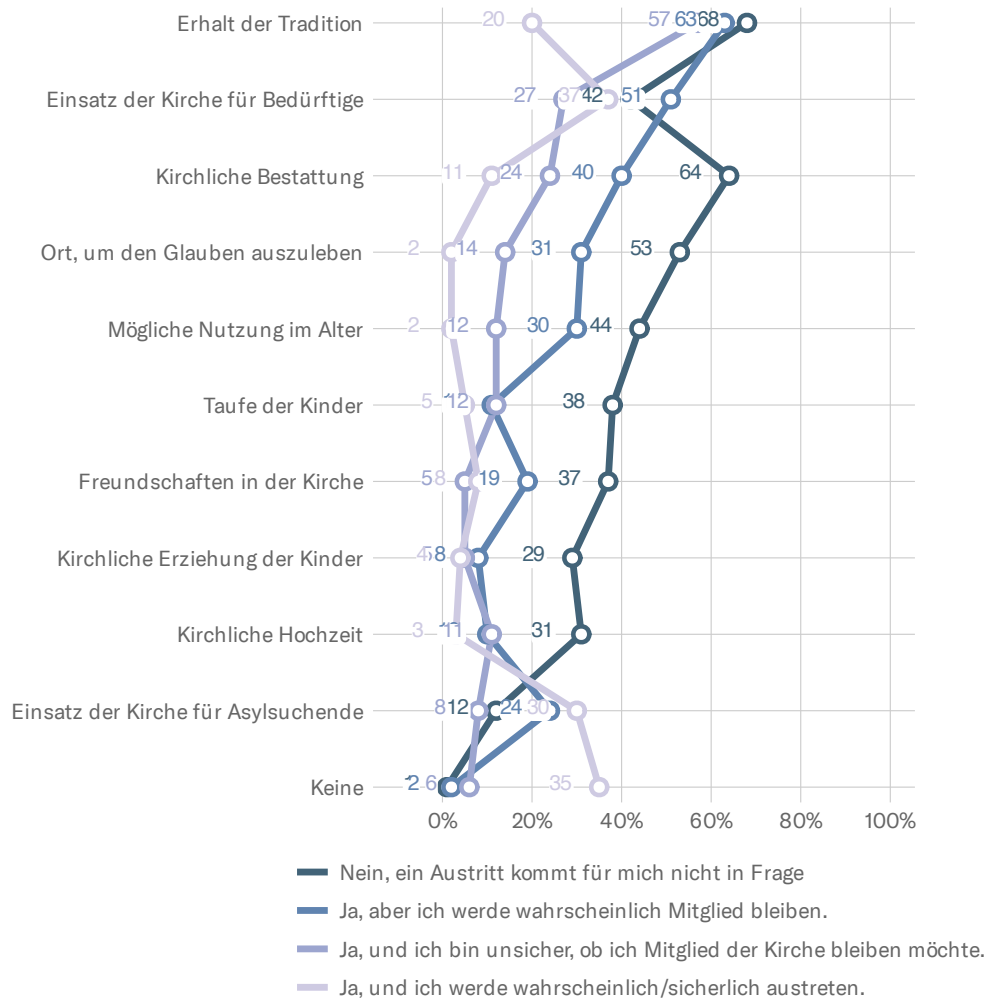
Abbildung 63: Gründe für Verbleib in der katholischen Kirche – nach Austrittsstatus



Dargestellt ist der Anteil der Befragten, welcher ein Grund als zu den wichtigsten Gründen zählt.

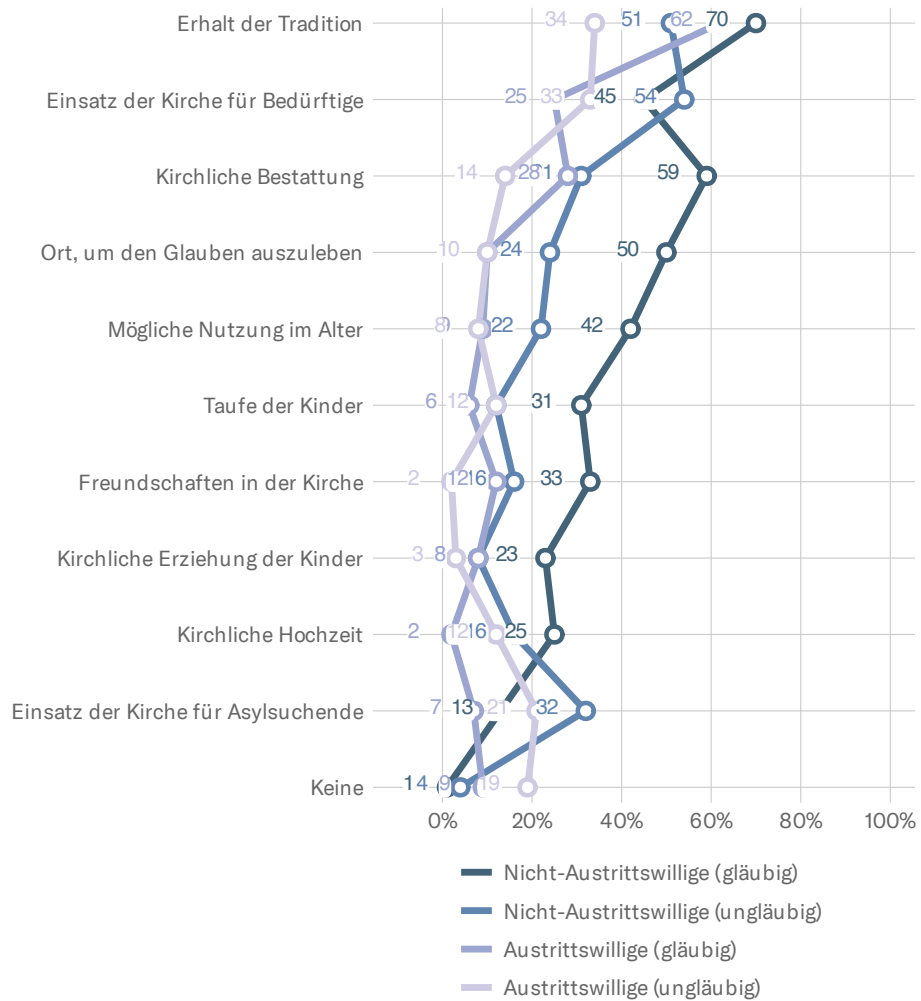
«Sie sind im Moment Mitglied der katholischen Kirche. Welches sind die wichtigsten Gründe, welche für Sie für einen Verbleib in der katholischen Kirche sprechen?», «Sie waren früher Mitglied der katholischen Kirche. Welches sind die wichtigsten Gründe, welche für Sie für einen Verbleib in der katholischen Kirche sprachen?» – nur Mitglieder bzw. ehemalige Mitglieder der katholischen Kirche

**Abbildung 64:** Gründe für Verbleib in der katholischen Kirche – nach Austrittswilligkeit



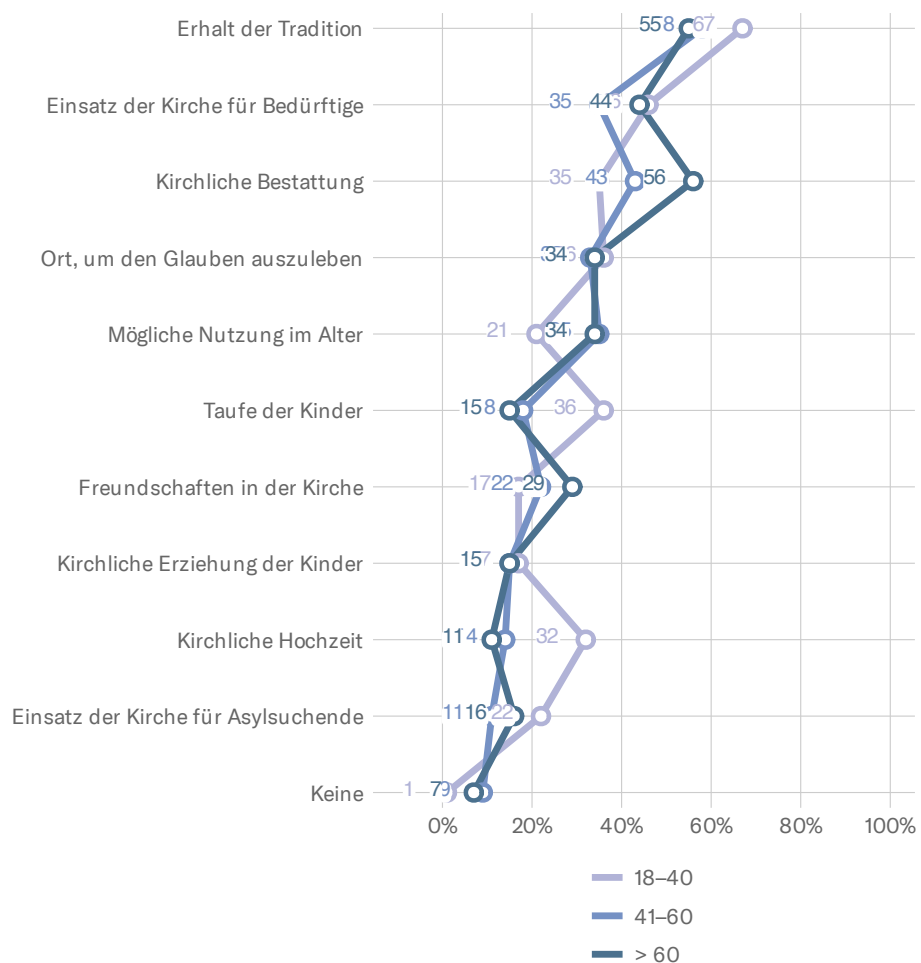
Dargestellt ist der Anteil der Befragten, welcher ein Grund als zu den wichtigsten Gründen zählt.  
 «Sie sind im Moment Mitglied der katholischen Kirche. Welches sind die wichtigsten Gründe, welche für Sie für einen Verbleib in der katholischen Kirche sprechen?» – nur Mitglieder der katholischen Kirche

**Abbildung 65:** Gründe für Verbleib in der katholischen Kirche – nach Austrittswilligkeit und Glaube



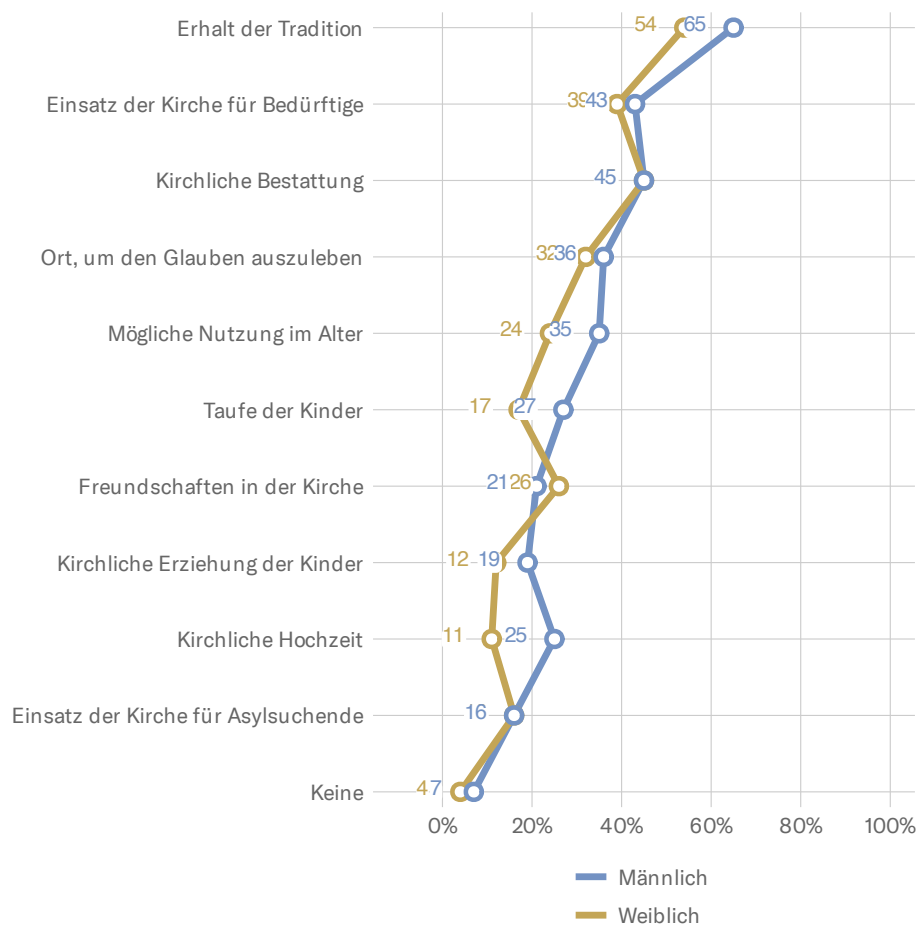
Dargestellt ist der Anteil der Befragten, welcher ein Grund als zu den wichtigsten Gründen zählt.  
 «Sie sind im Moment Mitglied der katholischen Kirche. Welches sind die wichtigsten Gründe, welche für Sie für einen Verbleib in der katholischen Kirche sprechen?» – nur Mitglieder der katholischen Kirche

**Abbildung 66:** Gründe für Verbleib in der katholischen Kirche – nach Alter



Dargestellt ist der Anteil der Befragten, welcher ein Grund als zu den wichtigsten Gründen zählt.  
 «Sie sind im Moment Mitglied der katholischen Kirche. Welches sind die wichtigsten Gründe, welche für Sie für einen Verbleib in der katholischen Kirche sprechen?» – nur Mitglieder der katholischen Kirche

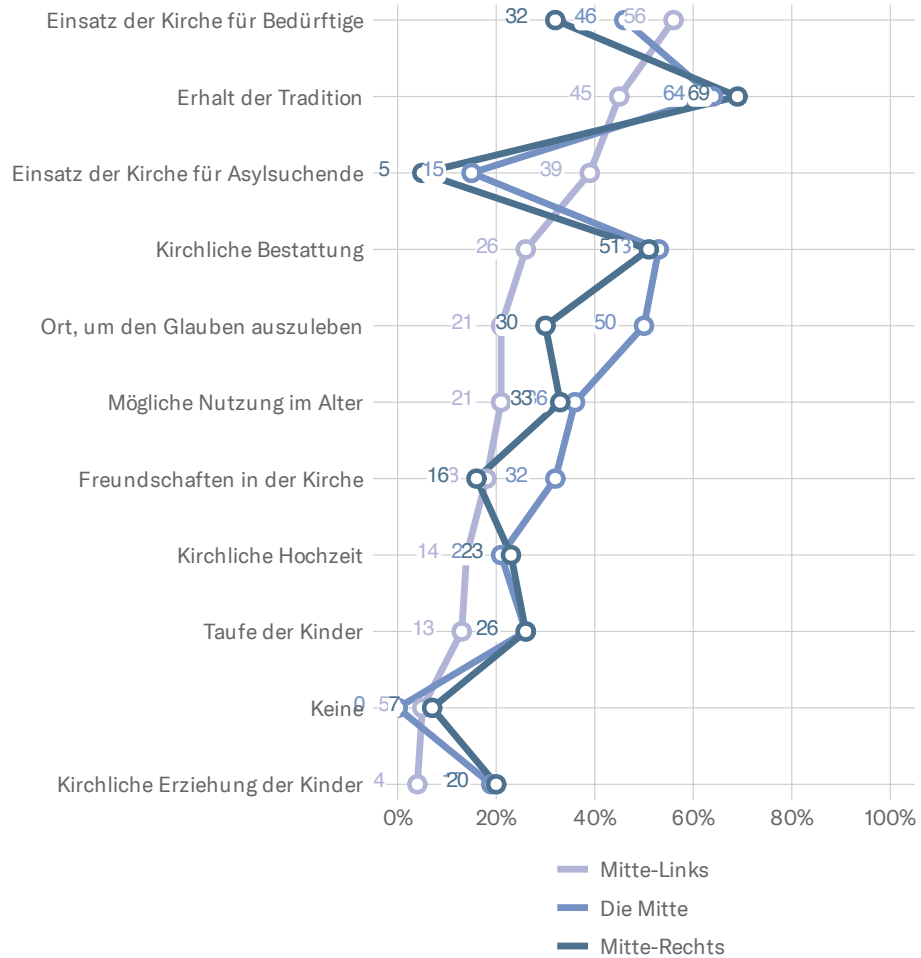
**Abbildung 67:** Gründe für Verbleib in der katholischen Kirche – nach Geschlecht



Dargestellt ist der Anteil der Befragten, welcher ein Grund als zu den wichtigsten Gründen zählt.

«Sie sind im Moment Mitglied der katholischen Kirche. Welches sind die wichtigsten Gründe, welche für Sie für einen Verbleib in der katholischen Kirche sprechen?» – nur Mitglieder der katholischen Kirche

**Abbildung 68:** Gründe für Verbleib in der katholischen Kirche – nach Parteinähe

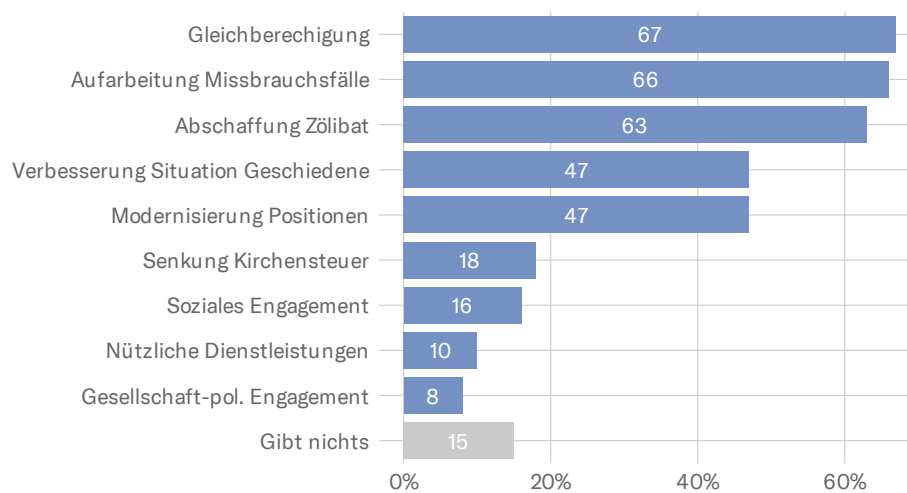


Dargestellt ist der Anteil der Befragten, welcher ein Grund als zu den wichtigsten Gründen zählt.  
 «Sie sind im Moment Mitglied der katholischen Kirche. Welches sind die wichtigsten Gründe, welche für Sie für einen Verbleib in der katholischen Kirche sprechen?» – nur Mitglieder der katholischen Kirche



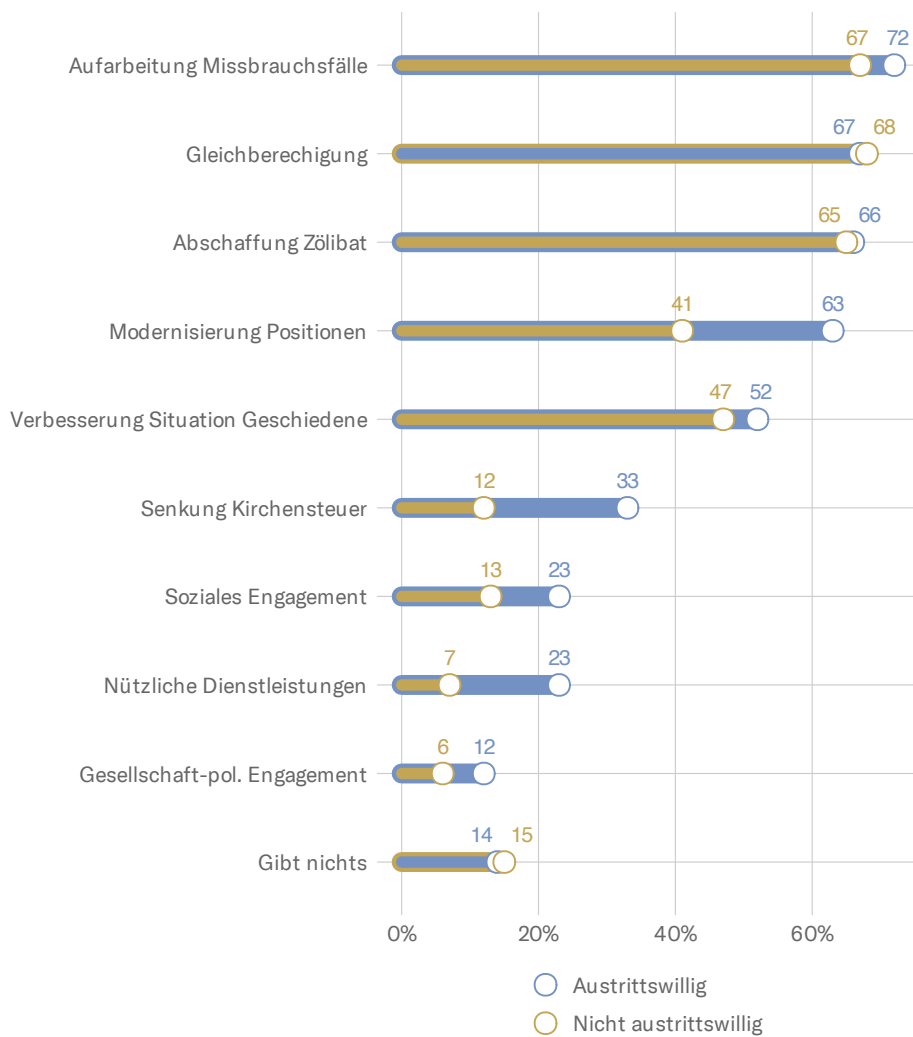
## 4.5 Verbesserungsvorschläge

**Abbildung 69:** Verbesserungsvorschläge katholische Kirche



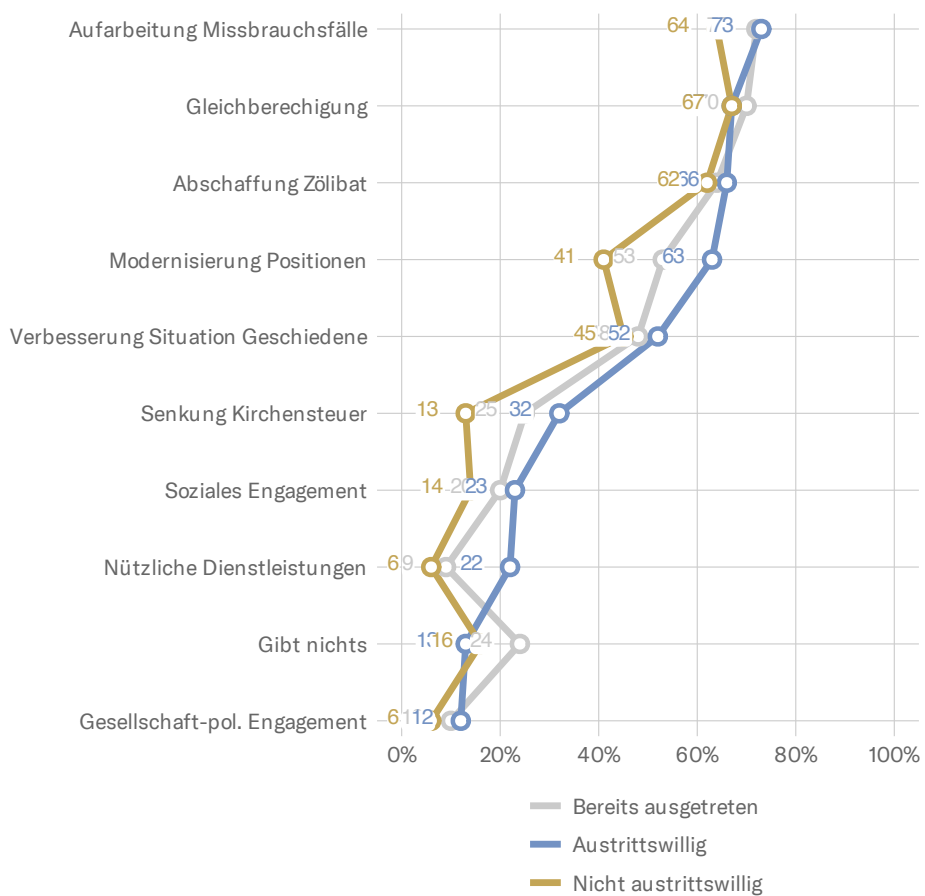
«Was müsste die katholische Kirche tun, damit Sie in der Kirche bleiben?» – nur Mitglieder der katholischen Kirche

**Abbildung 70:** Verbesserungsvorschläge katholische Kirche – nach Austrittswilligkeit



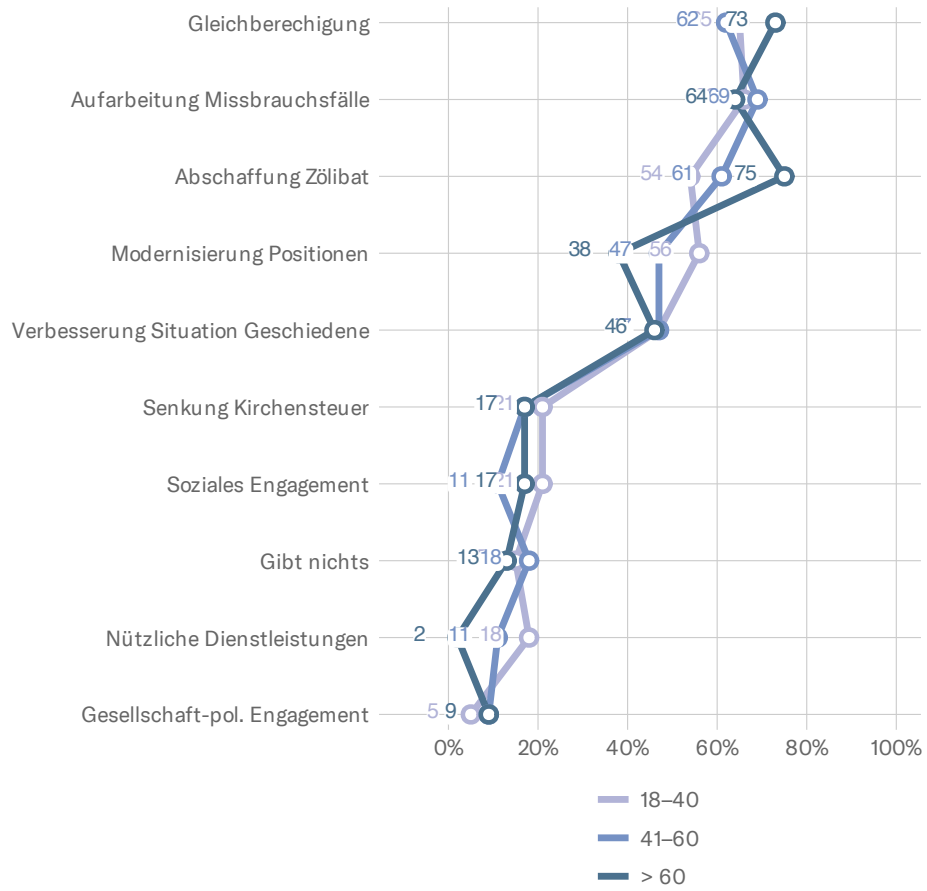
«Was müsste die katholische Kirche tun, damit Sie in der Kirche bleiben?» – nur Mitglieder der katholischen Kirche

**Abbildung 71:** Verbesserungsvorschläge katholische Kirche – nach Austrittsstatus



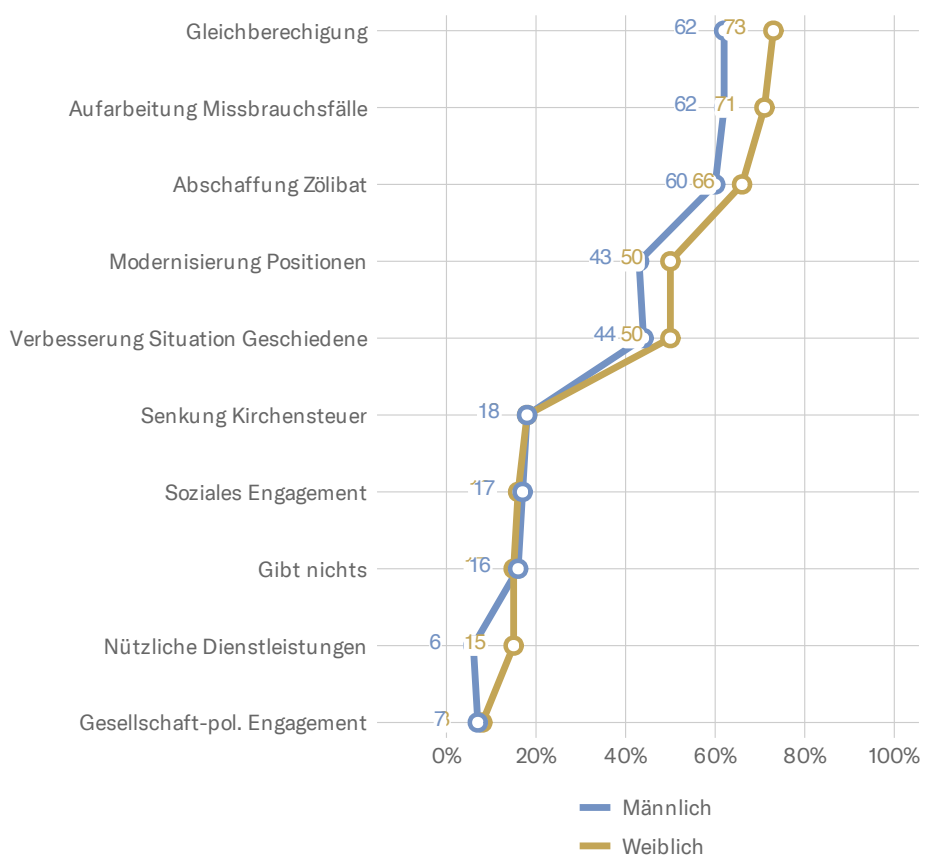
«Was müsste die katholische Kirche tun, damit Sie in der Kirche bleiben?», «Was müsste die katholische Kirche tun, damit Sie Ihre Haltung ihr gegenüber verbessern?» – nur Mitglieder bzw. ehemalige Mitglieder der katholischen Kirche

Abbildung 72: Verbesserungsvorschläge katholische Kirche – nach Alter



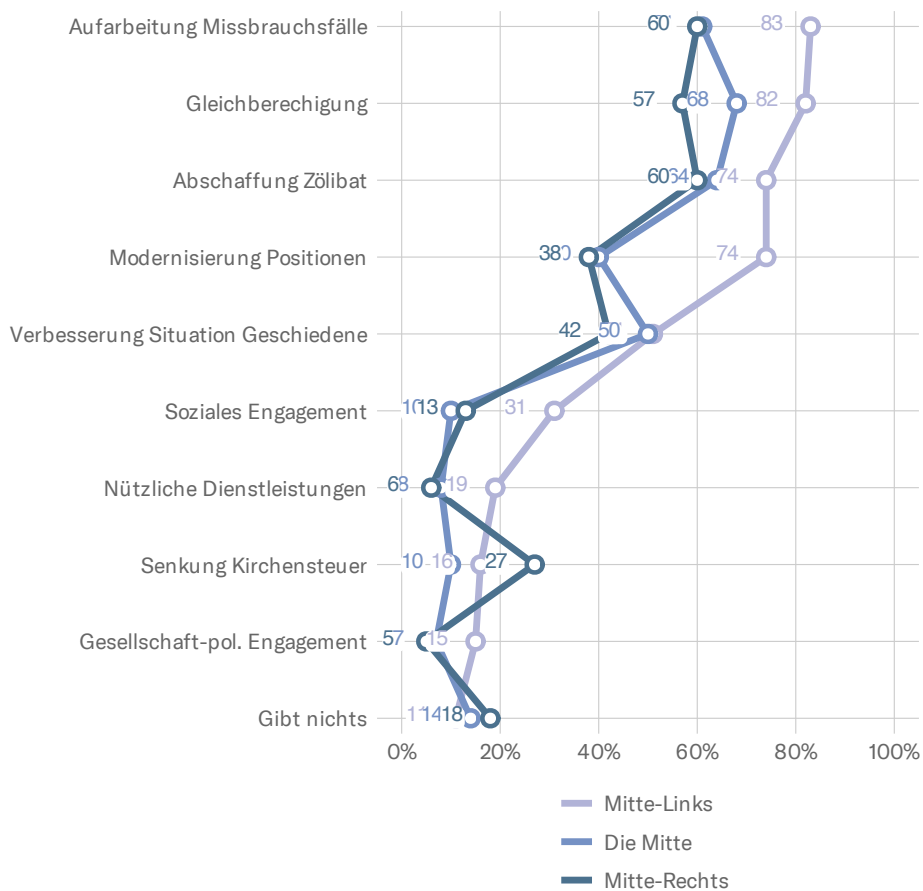
«Was müsste die katholische Kirche tun, damit Sie in der Kirche bleiben?» – nur Mitglieder der katholischen Kirche

**Abbildung 73:** Verbesserungsvorschläge katholische Kirche – nach Geschlecht



«Was müsste die katholische Kirche tun, damit Sie in der Kirche bleiben?» – nur Mitglieder der katholischen Kirche

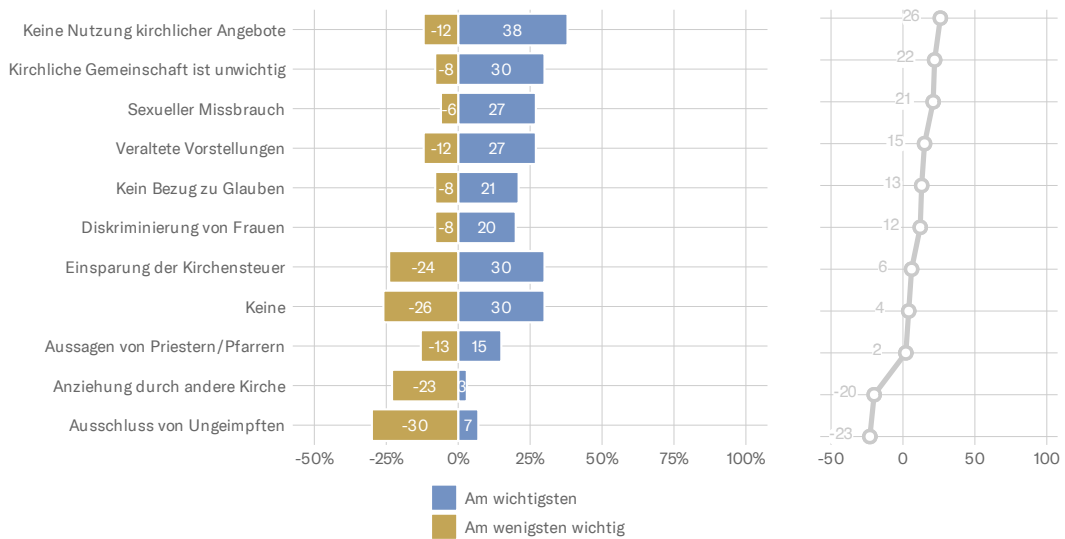
**Abbildung 74:** Verbesserungsvorschläge katholische Kirche – nach politischer Orientierung



«Was müsste die katholische Kirche tun, damit Sie in der Kirche bleiben?» – nur Mitglieder der katholischen Kirche

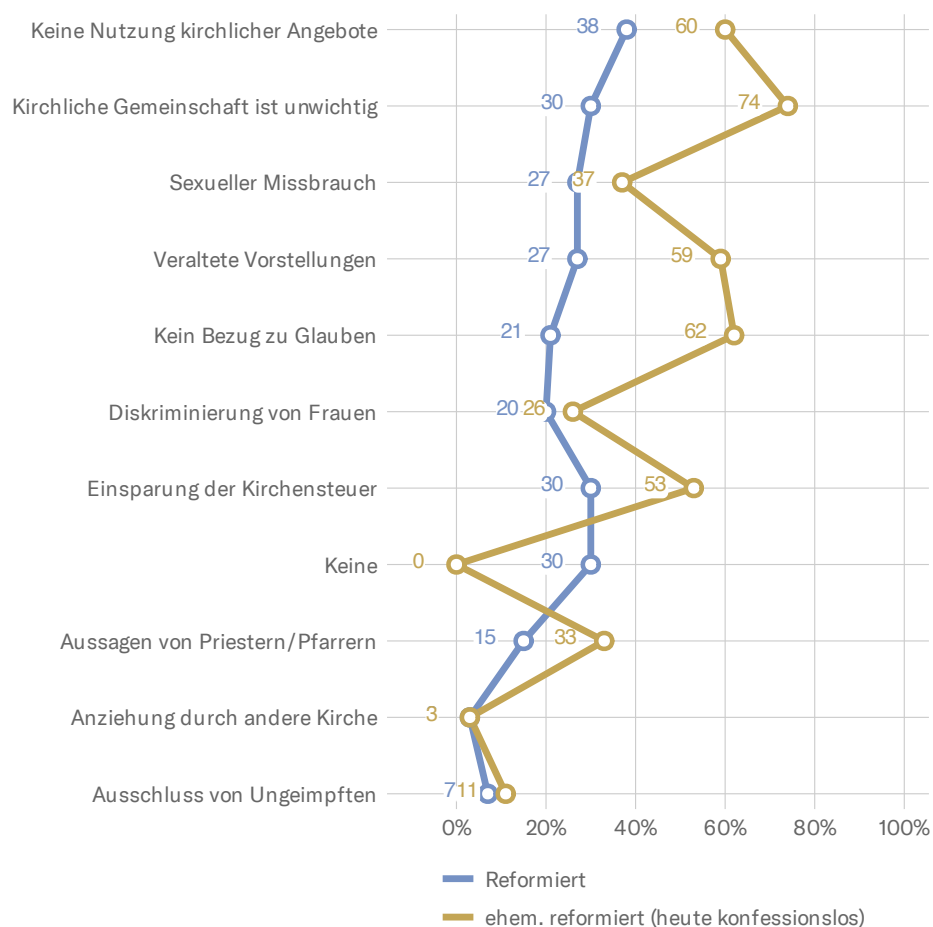
## 4.6 Reformierte Kirche

Abbildung 75: Austrittsgründe reformierte Kirche



Beurteilung der Austrittsgründe. Rechts dargestellt ist die Differenz zwischen dem Anteil der Befragten, welcher ein Grund als zu den wichtigsten Gründen zählt, und dem Anteil der Befragten, welcher ein Grund zu den am wenigsten wichtigsten Gründen zählt.

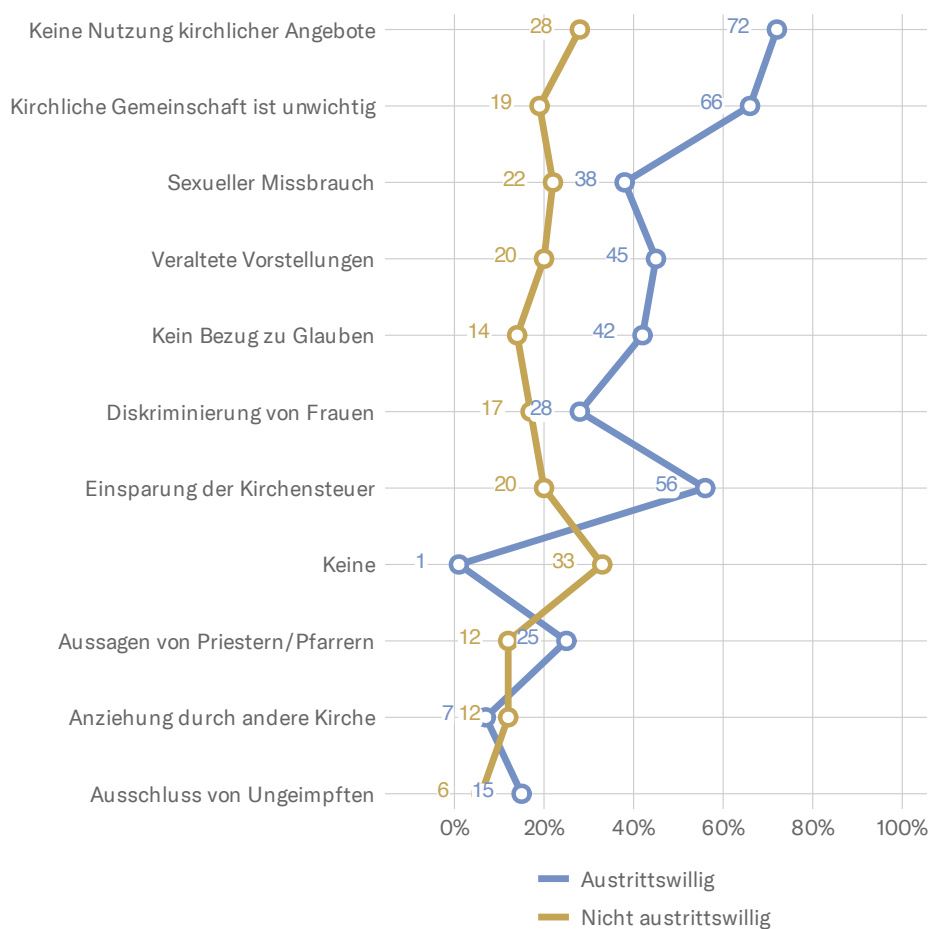
«Sie sind im Moment Mitglied der reformierten Kirche. Welches sind die wichtigsten Gründe, welche für Sie für einen Austritt aus der reformierten Kirche sprechen?» – nur Mitglieder der reformierten Kirche

**Abbildung 76:** Austrittsgründe reformierte Kirche – nach Mitgliedschaft

Dargestellt ist der Anteil der Befragten, welcher ein Grund als zu den wichtigsten Gründen zählt.

«Sie sind im Moment Mitglied der reformierten Kirche. Welches sind die wichtigsten Gründe, welche für Sie für einen Austritt aus der reformierten Kirche sprechen?», «Sie waren früher Mitglied der reformierten Kirche. Welches sind die wichtigsten Gründe, welche für Sie für einen Austritt aus der reformierten Kirche sprachen?» – nur Mitglieder bzw. ehemalige Mitglieder der reformierten Kirche

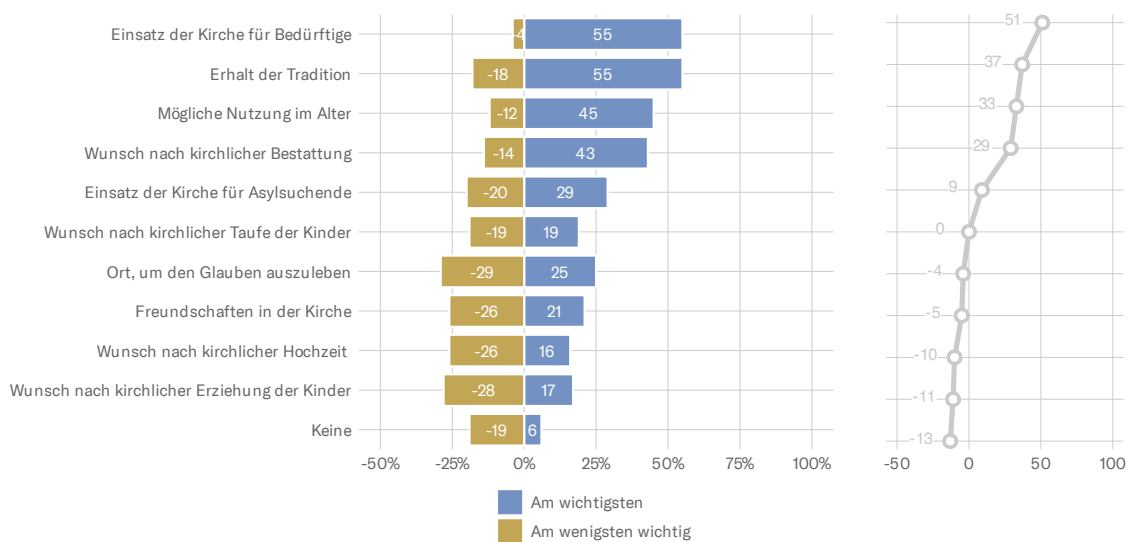


**Abbildung 77:** Austrittsgründe reformierte Kirche – nach Austrittswilligkeit

Dargestellt ist der Anteil der Befragten, welcher ein Grund als zu den wichtigsten Gründen zählt.

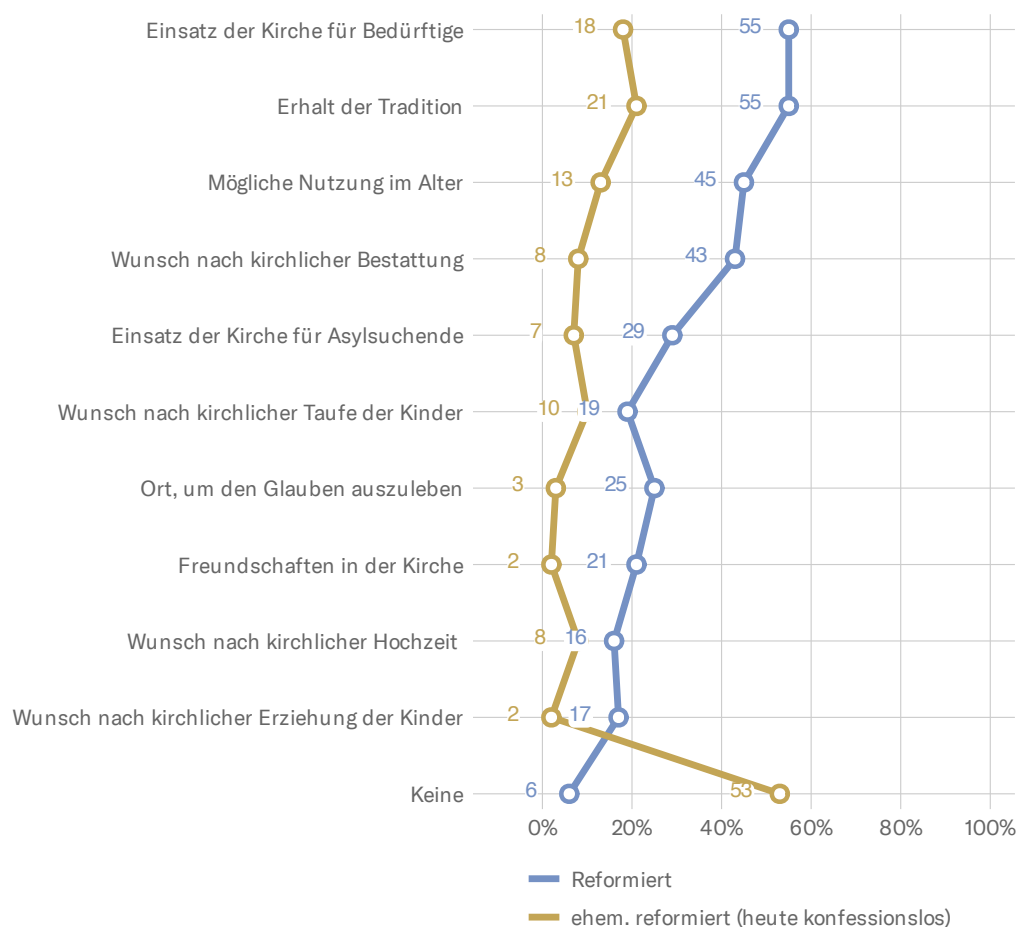
«Sie sind im Moment Mitglied der reformierten Kirche. Welches sind die wichtigsten Gründe, welche für Sie für einen Austritt aus der reformierten Kirche sprechen?» – nur Mitglieder der reformierten Kirche

**Abbildung 78:** Gründe für Verbleib in der reformierten Kirche



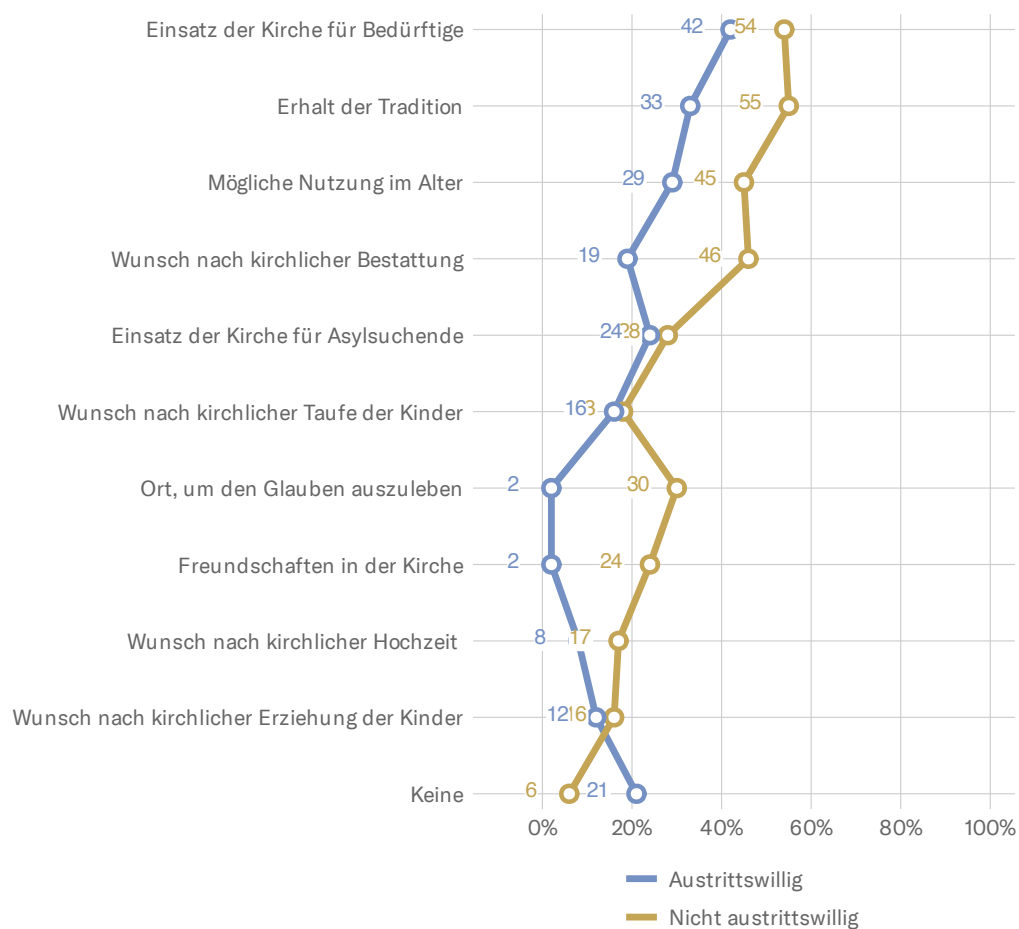
Beurteilung der Gründe für den Verbleib. Rechts dargestellt ist die Differenz zwischen dem Anteil der Befragten, welcher ein Grund als zu den wichtigsten Gründen zählt, und dem Anteil der Befragten, welcher ein Grund zu den am wenigsten wichtigsten Gründen zählt.

«Sie sind im Moment Mitglied der reformierten Kirche. Welches sind die wichtigsten Gründe, welche für Sie für einen Verbleib in der reformierten Kirche sprechen?» – nur Mitglieder der reformierten Kirche

**Abbildung 79:** Gründe für Verbleib in der reformierten Kirche – nach Mitgliedschaft

Dargestellt ist der Anteil der Befragten, welcher ein Grund als zu den wichtigsten Gründen zählt.

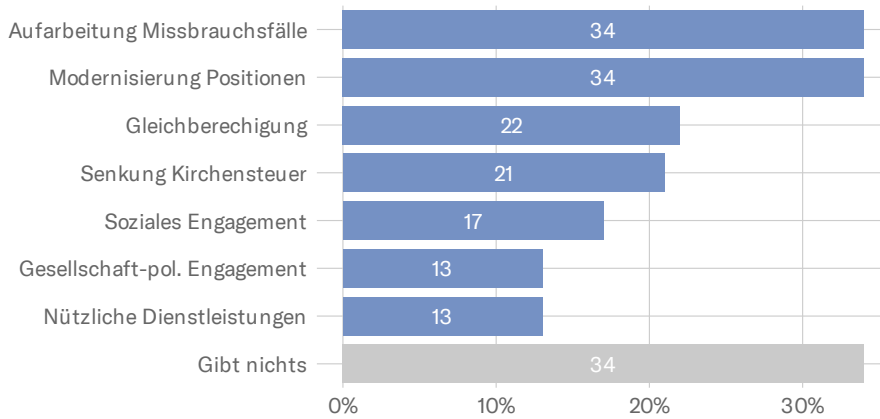
«Sie sind im Moment Mitglied der reformierten Kirche. Welches sind die wichtigsten Gründe, welche für Sie für einen Verbleib in der reformierten Kirche sprechen?», , «Sie waren früher Mitglied der reformierten Kirche. Welches sind die wichtigsten Gründe, welche für Sie für einen Verbleib in der reformierten Kirche sprachen?» – nur Mitglieder bzw. ehemalige Mitglieder der reformierten Kirche

**Abbildung 80:** Gründe für Verbleib in der reformierten Kirche – nach Austrittswilligkeit

Dargestellt ist der Anteil der Befragten, welcher ein Grund als zu den wichtigsten Gründen zählt.

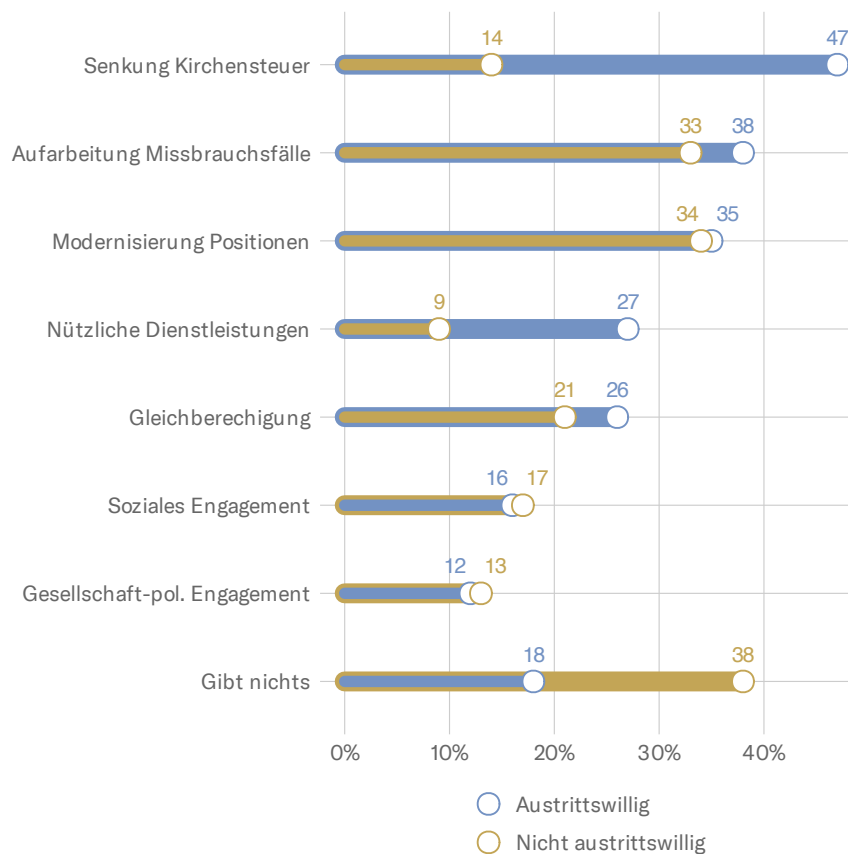
«Sie sind im Moment Mitglied der reformierten Kirche. Welches sind die wichtigsten Gründe, welche für Sie für einen Verbleib in der reformierten Kirche sprechen?» – nur Mitglieder der reformierten Kirche

**Abbildung 81:** Verbesserungsvorschläge reformierte Kirche



«Was müsste die reformierte Kirche tun, damit Sie in der Kirche bleiben?» – nur Mitglieder der reformierten Kirche

**Abbildung 82:** Verbesserungsvorschläge reformierte Kirche – nach Austrittswilligkeit

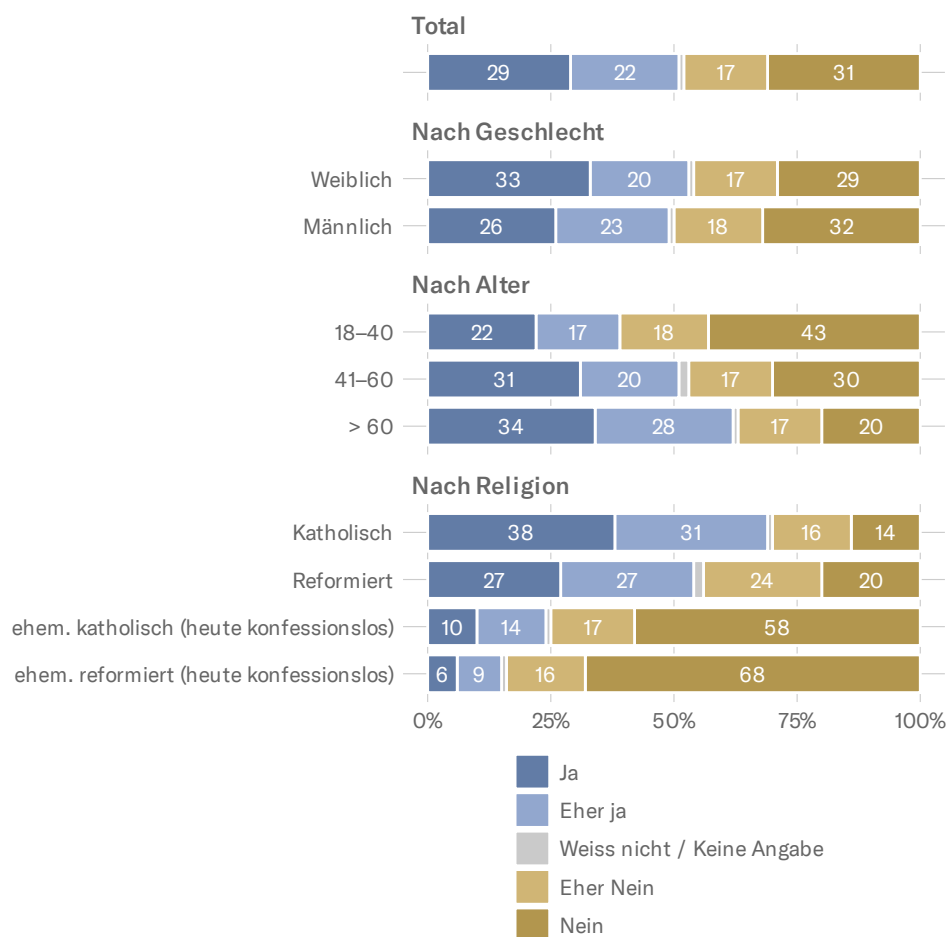


«Was müsste die reformierte Kirche tun, damit Sie in der Kirche bleiben?» – nur Mitglieder der reformierten Kirche

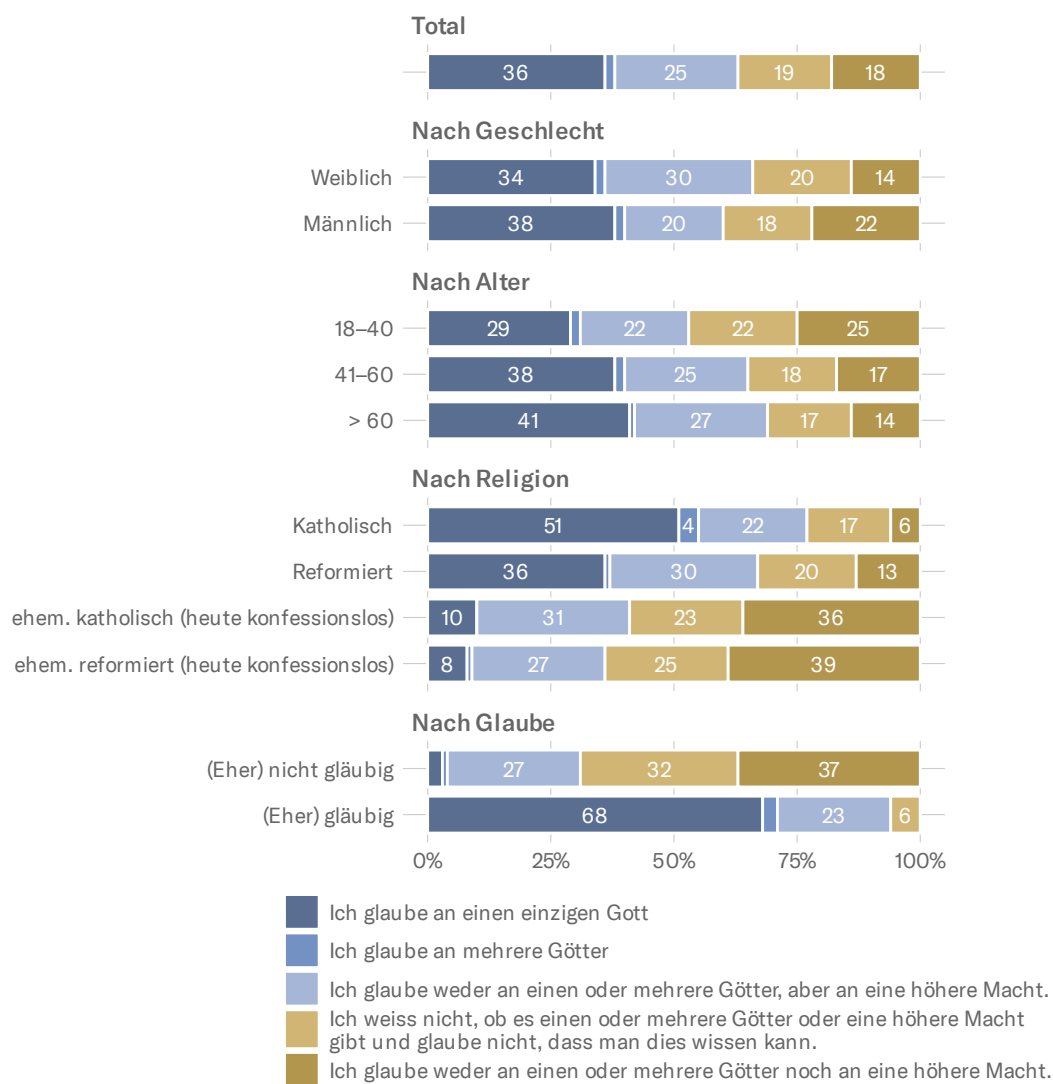
## 5 Religions- und Kirchenbezug

### 5.1 Religionsbezug

Abbildung 83: Gläubigkeit – nach Soziodemographie

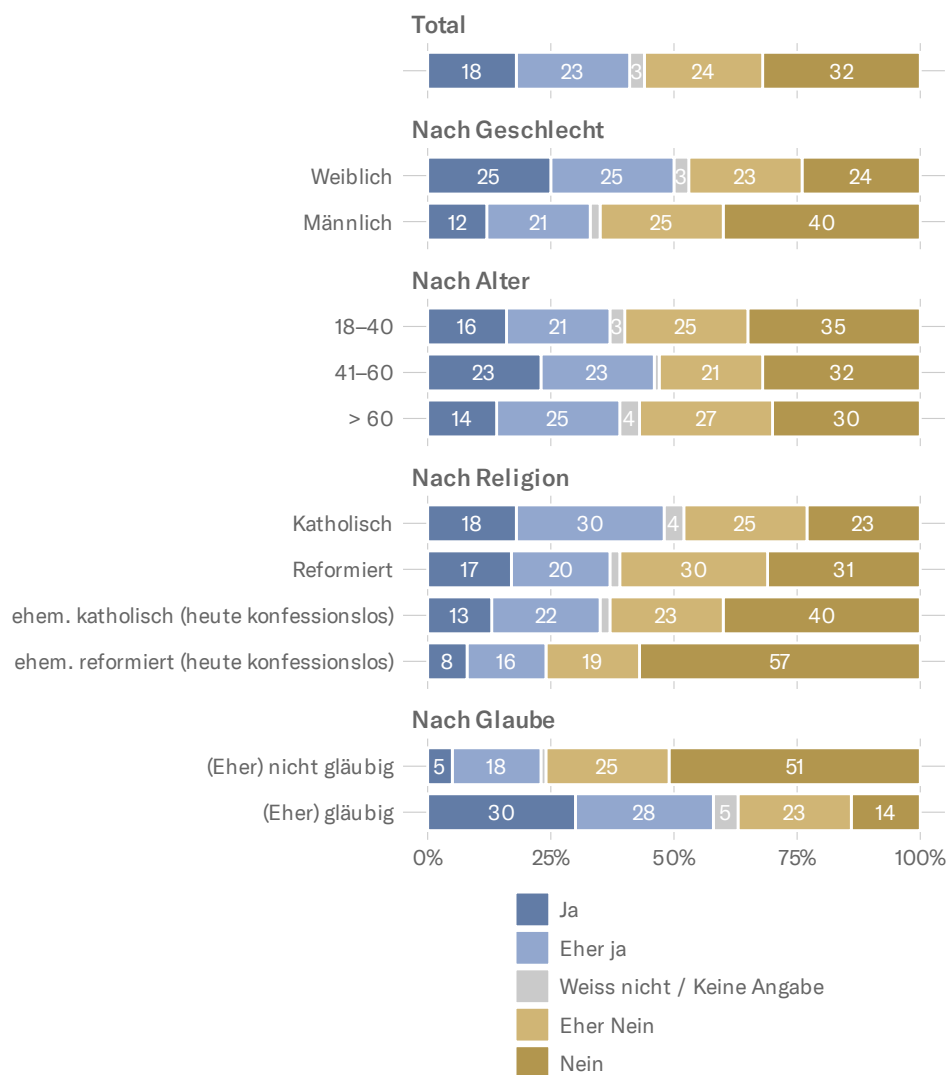


«Bezeichnen Sie sich selbst als gläubig?»

**Abbildung 84:** Glaube an Gott – nach Soziodemographie

«Glauben Sie an Gott oder eine höhere Macht?»

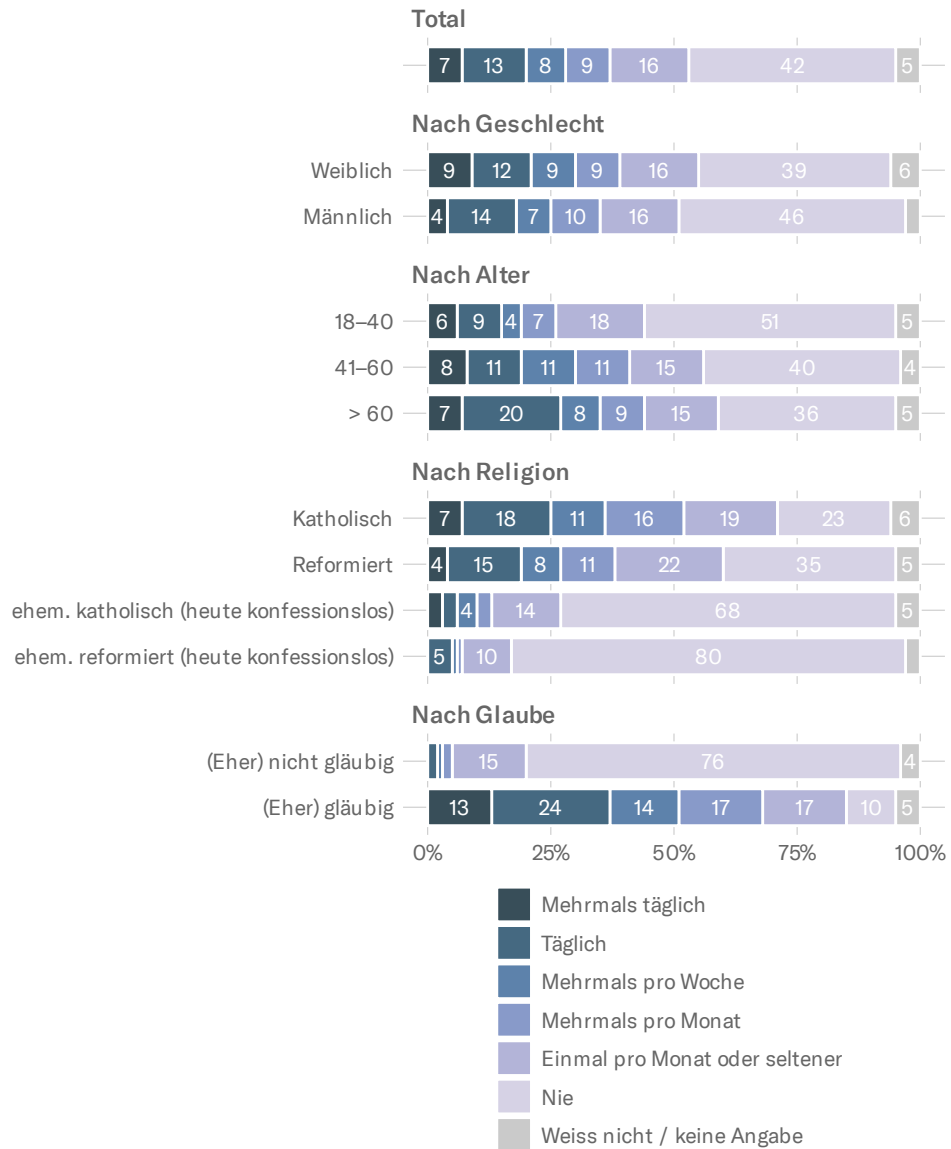
Abbildung 85: Spiritualität – nach Soziodemographie



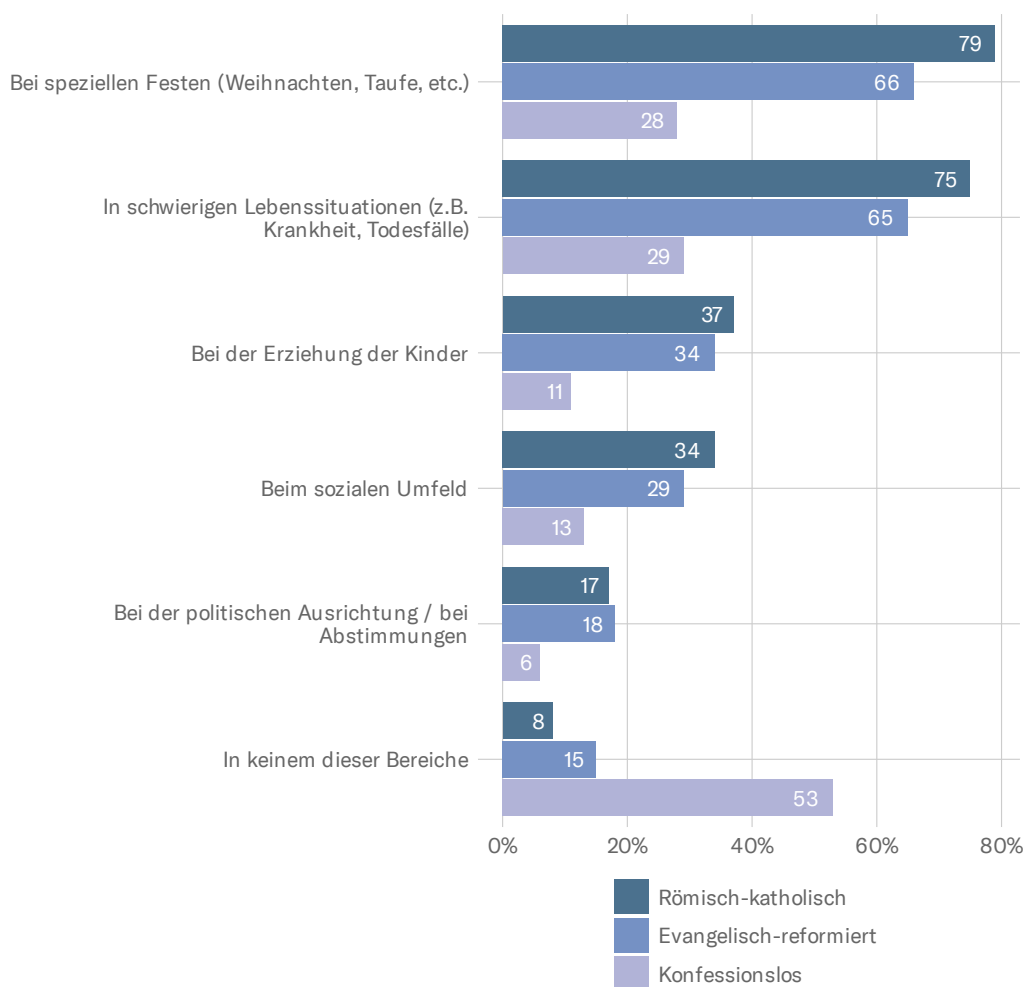
«Bezeichnen Sie sich selbst als spirituell?»



**Abbildung 86:** Häufigkeit des Betens – nach Soziodemographie



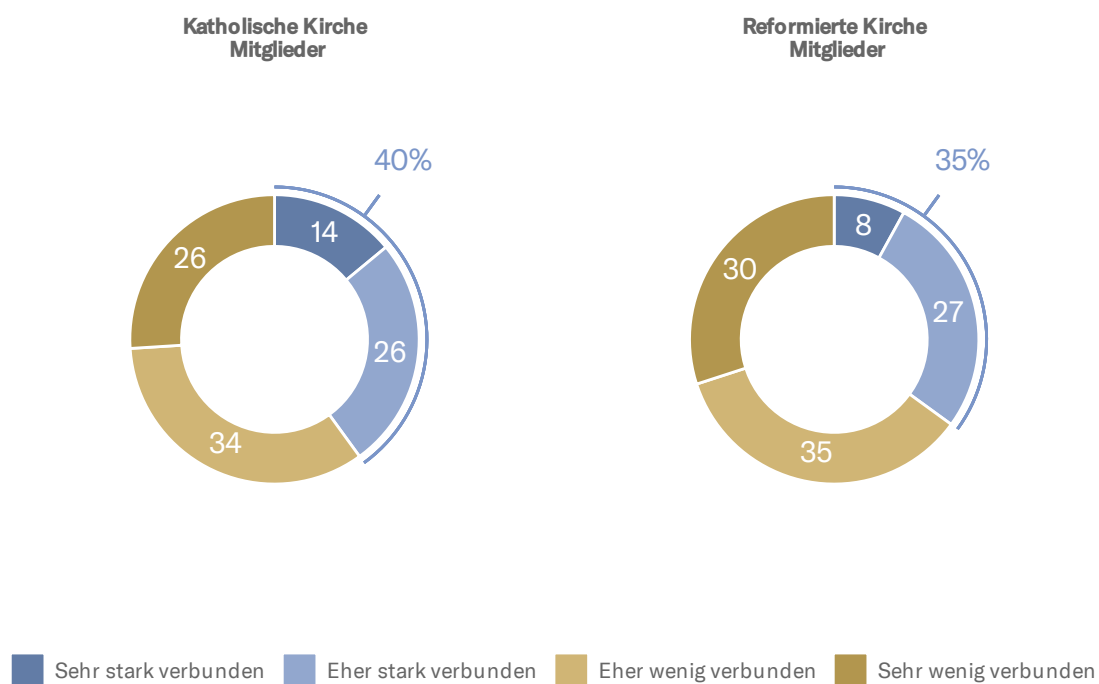
«Wie häufig beten Sie ungefähr?»

**Abbildung 87:** Rolle von Religion und Spiritualität – nach Konfession

«In welchen der folgenden Bereiche spielt Religion oder Spiritualität für Sie eine Rolle?»

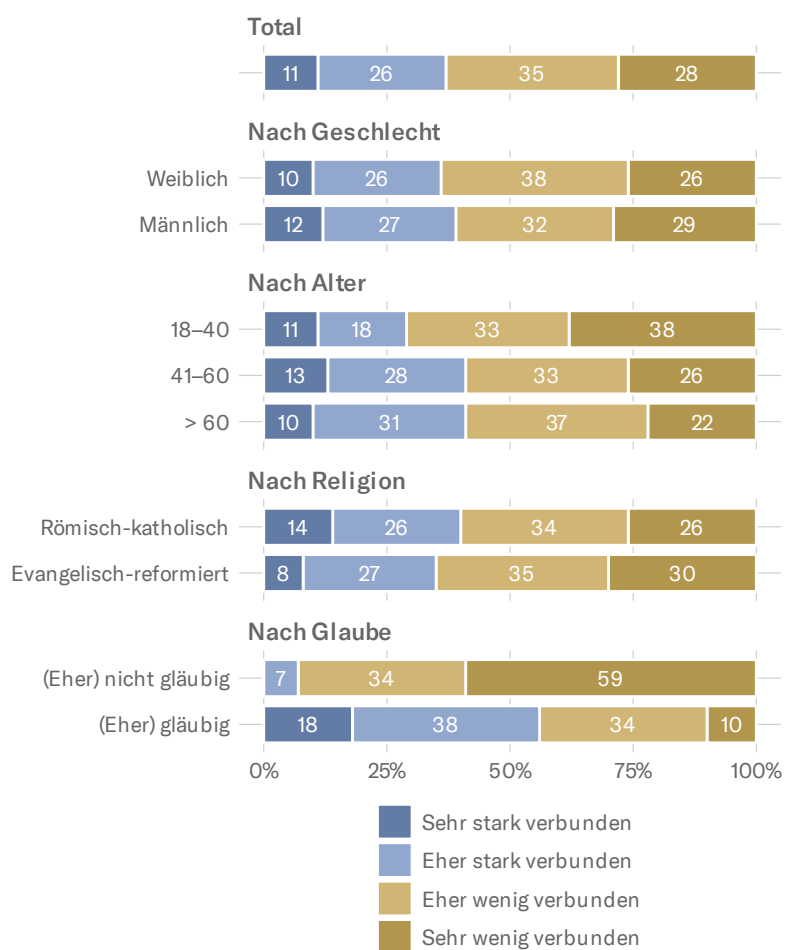
## 5.2 Kirchenbezug

**Abbildung 88:** Verbundenheit mit katholischer und reformierter Kirche unter Mitgliedern



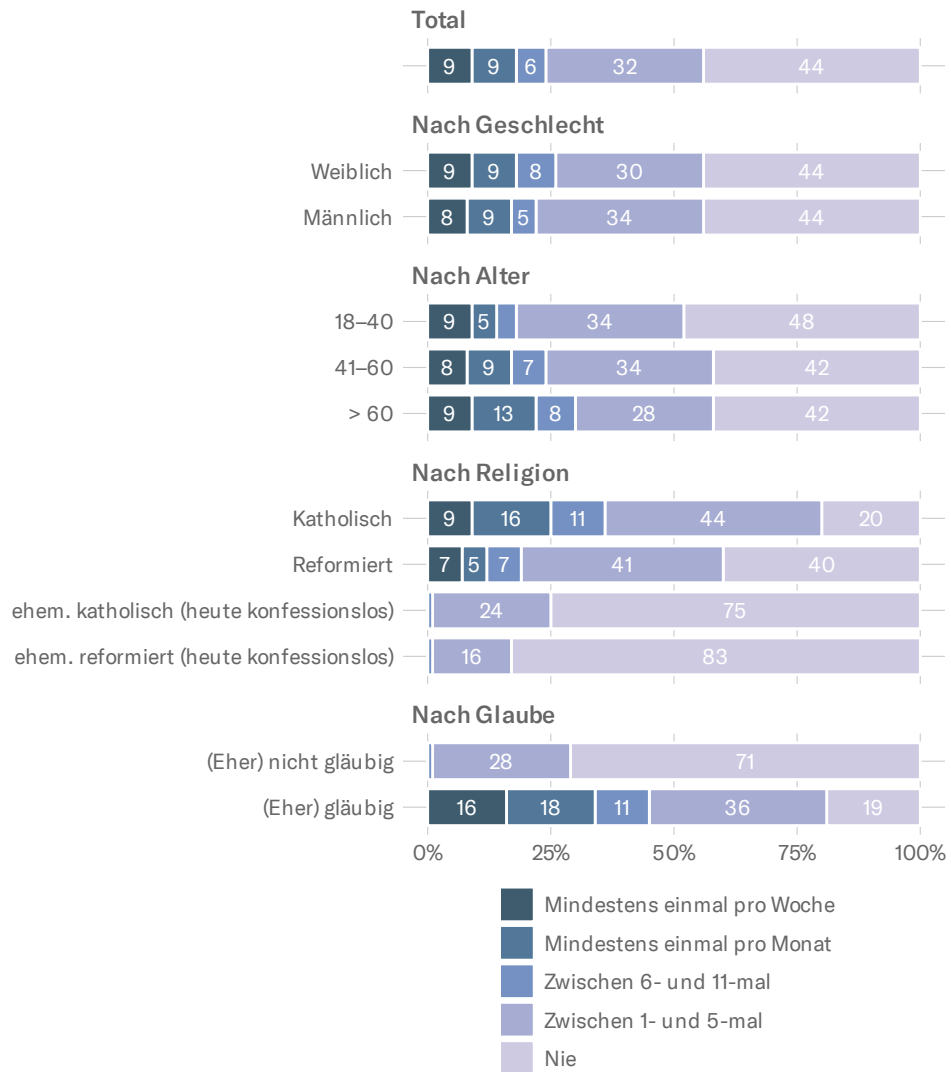
«Wie stark fühlen Sie sich mit Ihrer Kirche oder Religionsgemeinschaft verbunden?» – nur Mitglieder der reformierten bzw. katholischen Kirche

**Abbildung 89:** Verbundenheit mit katholischer und reformierter Kirche unter Mitgliedern – nach Soziodemographie

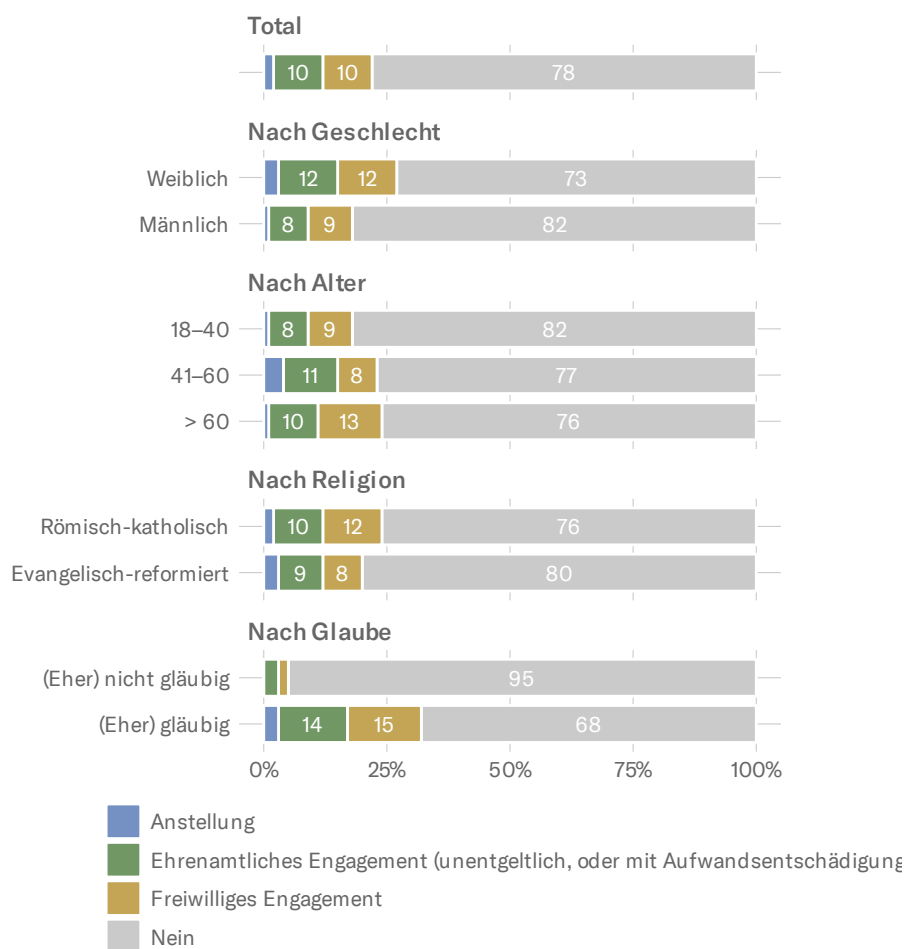


«Wie stark fühlen Sie sich mit Ihrer Kirche oder Religionsgemeinschaft verbunden?» – nur Mitglieder der reformierten bzw. katholischen Kirche

**Abbildung 90:** Teilnahme an religiösen Veranstaltungen – nach Soziodemographie



«Wie häufig haben Sie in den letzten 12 Monaten an religiösen Veranstaltungen oder Gottesdiensten teilgenommen?»

**Abbildung 91:** Engagement in katholischer und reformierter Kirche – nach Soziodemographie

«Sind Sie freiwillig, ehrenamtlich oder in einem Anstellungsverhältnis bei Ihrer Kirche / Glaubensgemeinschaft tätig?» – nur Mitglieder der reformierten bzw. katholischen Kirche

## 6 Datenerhebung und Methode

Die Daten wurden zwischen dem 19. September und 29. Oktober 2024 erhoben. Die Grundgesamtheit der Befragung bildet die Wohnbevölkerung der Deutschschweiz. Die Befragung erfolgte online. Die Teilnehmenden wurden über das Online-Panel von Sotomo rekrutiert. Nach Bereinigung und Kontrolle der Daten konnten die Angaben von 2913 Personen für die Auswertung verwendet werden. Darunter befinden sich 705 Mitglieder der katholischen Kirche, 517 ehemalige Mitglieder der katholischen Kirche, 853 Mitglieder der reformierten Kirche und 558 ehemalige Mitglieder der reformierten Kirche.

Da sich die Teilnehmenden der Umfrage selbst rekrutieren (opt-in), ist die Zusammensetzung der Stichprobe nicht repräsentativ für die Grundgesamtheit. Den Verzerrungen in der Stichprobe wird mittels statistischer Gewichtungsverfahren entgegengewirkt. Zu den Gewichtungskriterien gehören Geschlecht, Alter und Bildung, Urbanitätsgrad der Gemeinde, Wahlverhalten und Gläubigkeit. Dieses Vorgehen gewährleistet eine hohe soziodemografische Repräsentativität der Stichprobe. Für die vorliegende Gesamtstichprobe beträgt das 95-Prozent-Konfidenzintervall (für 50 Prozent Anteil) +/-1.9 Prozentpunkte.

**SOTCMO**